


Concepto	Egresos						Subejercicio 6 = (3 - 4)
	Aprobado 1	Ampliaciones/ (Reducciones) 2	Modificado 3 = (1 + 2)	Devengado 4	Pagado 5		
Servicios Personales	178,710,223.87	3,910,822.23	182,621,046.10	165,297,929.63	162,862,154.89	17,323,116.47	
Remuneraciones al Personal de Carácter Permanente	109,279,177.90	2,088,818.99	111,367,996.89	102,907,554.71	102,907,554.71	8,460,442.18	
Remuneraciones al Personal de Carácter Transitorio	11,246,851.32	-511,119.17	10,735,732.15	8,202,469.87	8,202,469.87	2,533,262.28	
Remuneraciones Adicionales y Especiales	20,011,281.26	496,735.47	20,508,016.73	18,709,518.63	18,709,518.63	1,798,498.10	
Seguridad Social	18,630,245.72	30,000.00	18,660,245.72	17,359,475.47	15,384,155.37	1,300,770.25	
Otras Prestaciones Sociales y Económicas	19,542,667.67	1,806,386.94	21,349,054.61	15,118,910.95	17,658,456.31	3,230,143.66	
Provisiones	0.00	0.00	0.00	0.00	0.00	0.00	
Pago de Estímulos a Servidores Públicos	0.00	0.00	0.00	0.00	0.00	0.00	
Materiales Y Suministros	45,263,422.50	8,049,169.49	53,312,591.99	50,339,178.88	48,812,741.11	2,973,413.11	
Materiales de Administración, Emisión de Documentos y Artículos Oficiales	4,228,534.69	1,148,920.84	5,377,455.53	4,667,607.66	4,656,572.74	709,847.87	
Alimentos y Utensilios	1,445,140.35	-82,046.78	1,363,093.57	1,230,135.06	1,230,135.06	132,958.51	
Materiales Primas y Materiales de Producción y Comercialización	183,953.26	-91,823.92	92,129.34	61,460.28	61,460.28	30,669.06	
Materiales y Artículos de Construcción y de Reparación	7,514,573.34	3,221,414.35	10,735,987.69	9,954,703.88	9,954,703.88	781,283.81	
Productos Químicos, Farmacéuticos y de Laboratorio	1,001,430.12	-191,079.59	810,350.53	651,926.15	651,926.15	158,424.38	
Combustibles, Lubricantes y Aditivos	24,529,225.05	2,535,686.04	27,064,911.09	26,577,843.61	25,062,440.76	487,067.48	
Vestuario, Blancos, Prendas de Protección y Artículos Deportivos	1,302,851.00	1,358,738.56	2,661,589.56	2,566,755.00	2,566,755.00	94,834.56	
Materiales y Suministros Para Seguridad	22,520.00	553,849.39	576,369.39	575,564.16	575,564.16	805.23	
Herramientas, Refacciones y Accesorios Menores	5,035,194.69	-404,489.40	4,630,705.29	4,053,183.08	4,053,183.08	577,522.21	
Servicios Básicos	53,172,230.98	8,094,348.63	61,266,579.61	56,070,395.51	55,050,191.27	5,196,184.10	
Servicios de Arrendamiento	29,545,079.44	3,393,338.25	32,938,417.69	31,838,906.24	31,416,649.14	1,099,511.45	
Servicios Profesionales, Científicos, Técnicos y Otros Servicios	1,558,428.16	496,405.22	2,054,833.38	3,055,583.33	3,055,583.33	403,770.48	
Servicios Financieros, Bancarios y Comerciales	1,595,824.00	1,863,529.81	3,459,353.81	2,360,813.51	2,359,852.09	345,674.24	
Servicios de Instalación, Reparación, Mantenimiento y Conservación	2,804,178.13	-97,690.38	2,706,487.75	6,335,712.87	6,335,712.87	1,174,549.65	
Servicios de Comunicación Social y Publicidad.	7,476,668.75	41,116.37	7,517,785.12	3,991,281.55	3,889,486.43	977,427.52	
Servicios de Traslado y Viáticos	3,382,547.88	1,576,161.19	4,968,709.07	333,402.73	333,402.73	256,289.62	
Servicios Oficiales	620,474.32	-30,781.97	589,692.35	3,375,935.68	3,375,935.68	631,726.79	
Otros Servicios Generales	3,748,012.51	259,649.96	4,007,662.47	2,955,909.56	2,468,241.56	67,728.41	
Transferencias Internas y Asignaciones al Sector Público	2,431,017.79	592,620.18	3,023,637.97	55,195,079.84	55,162,521.31	4,168,076.61	
Transferencias al Resto del Sector Público	45,686,521.14	13,876,635.31	59,563,156.45	30,589,413.87	30,589,413.87	0.07	
Transferencias Internas y Asignaciones al Sector Público	30,059,413.94	530,000.00	30,589,413.94	0.00	0.00	0.00	
Subsidios y Subvenciones	0.00	0.00	0.00	0.00	0.00	0.00	
Ayudas Sociales	15,627,107.20	13,146,635.31	28,773,742.51	24,605,665.97	24,573,107.44	4,168,076.54	
Pensiones y Jubilaciones	0.00	0.00	0.00	0.00	0.00	0.00	
Transferencias a Fideicomisos, Mandatos y Otros Análogos	0.00	0.00	0.00	0.00	0.00	0.00	
Transferencias a la Seguridad Social	0.00	0.00	0.00	0.00	0.00	0.00	
Donativos	0.00	0.00	0.00	0.00	0.00	0.00	
Transferencias al Exterior	0.00	0.00	0.00	0.00	0.00	0.00	
Bienes Muebles, Inmuebles E Intangibles	8,073,153.88	8,903,817.77	16,976,971.65	15,544,770.00	14,978,844.00	1,432,201.65	
Mobiliario y Equipo de Administración	1,256,210.40	2,447,276.16	3,703,486.56	3,059,282.56	3,059,282.56	644,204.00	
Mobiliario y Equipo Educativo y Recreativo	204,499.48	649,013.37	853,512.85	796,859.98	796,859.98	56,652.87	
Equipo e Instrumental Médico y de Laboratorio	0.00	0.00	0.00	0.00	0.00	0.00	
Vehículos y Equipo de Transporte	2,326,000.00	7,047,194.63	9,373,194.63	8,926,542.05	8,360,616.05	446,652.58	
Equipo de Defensa y Seguridad	0.00	0.00	0.00	0.00	0.00	0.00	
Maquinaria, Otros Equipos y Herramientas	4,072,940.00	-1,341,613.59	2,731,326.41	2,500,353.83	2,500,353.83	230,972.58	
Activos Biológicos	0.00	0.00	0.00	0.00	0.00	0.00	
Bienes Inmuebles	0.00	0.00	0.00	0.00	0.00	0.00	
Activos Intangibles	213,504.00	101,947.20	315,451.20	261,731.58	261,731.58	53,719.62	

Inversión Pública	15,607,488.55	218,685,708.86	234,293,197.41	159,152,011.93	158,537,700.41	75,141,185.48
Obra Pública en Bienes de Dominio Público	11,357,488.55	197,006,414.63	208,363,903.18	139,169,318.43	138,650,684.11	69,194,584.75
Obra Pública en Bienes Propios	2,600,000.00	15,682,809.48	18,282,809.48	13,395,039.12	13,299,361.92	4,887,770.36
Proyectos Productivos y Acciones de Fomento	1,650,000.00	5,996,484.75	7,646,484.75	6,587,654.38	6,587,654.38	1,058,830.37
Inversiones Financieras Y Otras Provisiones	35,833,190.77	-35,833,190.77	0.00	0.00	0.00	0.00
Inversiones Para el Fomento de Actividades Productivas.	0.00	0.00	0.00	0.00	0.00	0.00
Acciones y Participaciones de Capital	0.00	0.00	0.00	0.00	0.00	0.00
Compra de Títulos y Valores	0.00	0.00	0.00	0.00	0.00	0.00
Concesión de Préstamos	0.00	0.00	0.00	0.00	0.00	0.00
Inversiones en Fideicomisos, Mandatos y Otros Análogos	0.00	0.00	0.00	0.00	0.00	0.00
Otras Inversiones Financieras	0.00	0.00	0.00	0.00	0.00	0.00
Provisiones para Contingencias y Otras Erogaciones Especiales	35,833,190.77	-35,833,190.77	0.00	0.00	0.00	0.00
Participaciones Y Aportaciones	800,000.00	5,257,614.71	6,057,614.71	6,007,614.71	6,007,614.71	50,000.00
Participaciones	0.00	0.00	0.00	0.00	0.00	0.00
Aportaciones	0.00	0.00	0.00	0.00	0.00	0.00
Convenios	800,000.00	5,257,614.71	6,057,614.71	6,007,614.71	6,007,614.71	50,000.00
Deuda Pública	6,367,068.00	-470,730.97	5,896,337.03	5,896,337.03	5,896,337.03	0.00
Amortización de la Deuda Pública	3,182,268.00	0.00	3,182,268.00	3,182,268.00	3,182,268.00	0.00
Intereses de la Deuda Pública	3,184,800.00	-470,730.97	2,714,069.03	2,714,069.03	2,714,069.03	0.00
Comisiones de la Deuda Pública	0.00	0.00	0.00	0.00	0.00	0.00
Gastos de la Deuda Pública	0.00	0.00	0.00	0.00	0.00	0.00
Costo por Coberturas	0.00	0.00	0.00	0.00	0.00	0.00
Apoyos Financieros	0.00	0.00	0.00	0.00	0.00	0.00
Adeudos de Ejercicios Fiscales Anteriores (Adeñas)	0.00	0.00	0.00	0.00	0.00	0.00
<b>Total del Gasto</b>	<b>389,513,299.69</b>	<b>230,274,195.26</b>	<b>619,787,494.95</b>	<b>513,503,317.53</b>	<b>507,308,104.73</b>	<b>106,284,177.42</b>

\*Bajo protesta de decir verdad declaramos que los Estados Financieros y sus Notas son razonablemente correctos y responsabilidad del emisor



C.P. CARLOS SIERRA LOPEZ  
RESPONSABLE DEL AREA ADMINISTRATIVA



C.P. JAVIER CASILLAS SALDAÑA  
TITULAR DE LA ENTIDAD

**MUNICIPIO SAN FRANCISCO DEL RINCÓN**  
**ESTADO ANALÍTICO DEL EJERCICIO DEL PRESUPUESTO DE EGRESOS**  
 Clasificación Económica (por Tipo de Gasto)  
 Del 1 de Enero al AL 31 DE DICIEMBRE DEL 2019

Concepto	Egresos					
	Aprobado 1	Ampliaciones/ (Reducciones) 2	Modificado 3 = (1 + 2)	Devengado 4	Pagado 5	Subejercicio 6 = (3 - 4)
Gasto Corriente	326,017,198.49	33,260,244.69	359,277,443.18	329,616,652.89	324,601,677.61	29,660,790.29
Gasto de Capital	60,313,833.20	197,013,950.57	257,327,783.77	180,704,396.64	179,524,159.12	76,623,387.13
Amortización de la Deuda y Disminución de Pasivos	3,182,268.00	0.00	3,182,268.00	3,182,268.00	3,182,268.00	0.00
Pensiones y Jubilaciones	0.00	0.00	0.00	0.00	0.00	0.00
Participaciones	0.00	0.00	0.00	0.00	0.00	0.00
<b>Total del Gasto</b>	<b>389,513,299.69</b>	<b>230,274,195.26</b>	<b>619,787,494.95</b>	<b>513,503,317.53</b>	<b>507,308,104.73</b>	<b>106,284,177.42</b>

\*Bajo protesta de decir verdad declaramos que los Estados Financieros y sus Notas son razonablemente correctos y responsabilidad del emisor



C.P. CARLOS SIERRA LOPEZ  
 RESPONSABLE DEL AREA ADMINISTRATIVA



C.P. JAVIER CASILLAS SALDAÑA  
 TITULAR DE LA ENTIDAD



**MUNICIPIO SAN FRANCISCO DEL RINCÓN**  
**ESTADO ANALÍTICO DEL EJERCICIO DEL PRESUPUESTO DE EGRESOS**  
 Clasificación Administrativa  
 Del 1 de Enero al AL 31 DE DICIEMBRE DEL 2019

Concepto	Egresos					Subejercicio 6 = (3 + 4)
	Aprobado 1	Ampliaciones/ (Reducciones) 2	Modificado 3 = (1 + 2)	Devengado 4	Pagado 5	
SINDICO H. AYUNTAMIENTO	628,294.83	0.00	628,294.83	603,919.18	603,649.03	24,375.65
REGIDORES	5,911,704.25	335,369.28	6,247,073.53	6,064,809.49	6,043,229.92	182,264.04
DESPACHO DEL PRESIDENTE	1,221,447.92	0.00	1,221,447.92	1,220,901.30	1,220,901.30	546.62
PRESIDENCIA MUNICIPAL	40,211,217.14	806,753.07	41,017,970.21	39,615,628.50	39,600,307.17	1,402,341.71
DIRECCION DE PERSONAL Y DESARROLLO	35,787,798.39	1,739,360.33	37,527,158.72	34,238,915.10	31,762,350.30	3,288,243.62
REGLAMENTOS, FISCALIZACION Y CONTROL	1,943,621.68	115,401.11	2,059,022.79	2,019,165.02	2,012,323.37	39,857.77
COMUNICACION SOCIAL	2,961,548.64	34,449.72	2,995,998.36	2,426,406.87	2,369,435.00	569,591.49
SECRETARIA DEL H. AYUNTAMIENTO	2,179,594.00	2,407,551.26	4,587,145.26	2,006,225.94	1,998,580.19	401,325.32
JURIDICO	1,533,864.81	346,406.30	1,880,271.11	1,636,764.33	1,632,281.13	243,506.78
COORDINACION DE ATENCION A LA JUVENTUD	1,805,912.35	506,859.00	2,312,771.35	1,633,207.72	1,630,038.82	679,563.63
ARCHIVO HISTORICO Y MUSEO	1,287,674.93	208,326.82	1,496,001.75	1,461,447.49	1,456,923.23	34,554.26
TESORERIA MUNICIPAL	35,643,128.21	2,391,162.30	38,034,290.51	36,944,479.37	36,935,554.27	1,099,811.14
PREDIAL Y CATASTRO	4,176,702.02	-420,000.00	3,756,702.02	3,469,615.09	3,456,859.09	287,086.93
DESARROLLO SOCIAL Y HUMANO	8,576,362.40	-1,184,788.28	7,391,574.12	6,220,539.82	6,311,151.71	1,071,034.30
CONTRALORIA MUNICIPAL	2,340,884.96	240,069.72	2,580,954.68	2,245,172.31	2,238,125.30	335,782.37
SECRETARIA PARTICULAR	907,012.36	132,284.48	1,039,296.84	920,367.64	916,969.89	118,929.20
DEPARTAMENTO DE INFORMATICA	2,400,727.68	244,758.60	2,645,486.28	2,490,529.03	2,486,315.98	154,957.25
PROTECCION CIVIL	3,754,579.74	398,190.75	4,152,770.49	3,994,710.13	3,968,585.56	158,060.36
ADQUISICIONES	1,481,768.17	7,270.25	1,489,038.42	1,343,904.18	1,339,462.28	145,134.24
ATENCION CIUDADANA	1,701,180.44	22,000.00	1,723,180.44	1,650,958.77	1,646,374.31	72,221.67
SEGURIDAD PUBLICA	69,098,559.54	13,103,382.74	82,201,942.28	73,958,148.73	72,646,244.07	8,243,793.55
TRANSPORTE MUNICIPAL	5,131,988.18	1,088,085.13	6,220,073.31	5,501,767.28	5,493,546.31	718,306.03
DESARROLLO URBANO	4,392,208.71	2,732,532.35	7,124,741.06	6,357,430.52	6,335,002.08	767,310.54
MEDIO AMBIENTE Y ECOLOGIA	4,208,922.95	-327,107.81	3,881,815.14	3,026,556.10	2,967,544.44	855,259.04
DIRECCION DE OBRAS PUBLICAS	9,080,358.41	-3,036,112.85	6,044,245.56	5,772,443.04	5,759,416.89	271,802.52
OBRAS PUBLICAS INVERSION	61,591,210.79	193,128,591.28	254,719,802.07	177,831,326.91	177,043,986.03	76,888,475.16
FOMENTO CULTURAL	6,918,221.56	3,697,735.50	10,615,957.06	9,927,114.67	9,917,661.78	688,842.39
ADMINISTRACION MERCADO MPAL	3,612,253.96	180,000.00	3,792,253.96	3,529,681.91	3,518,052.30	262,572.05
DESARROLLO RURAL Y AGROPECUARIO	2,093,683.21	10,248,403.55	12,342,086.76	11,640,522.98	11,635,734.92	701,563.78
ADMON PANTEONES MUNICIPALES	1,838,057.23	51,000.00	1,889,057.23	1,769,064.14	1,762,674.37	119,993.09
SERVICIOS PUBLICOS MUNICIPALES	37,052,002.64	1,322,967.84	38,374,970.48	36,205,517.47	35,294,562.89	2,169,453.01
EDUCACION MUNICIPAL	11,374,132.30	-157,151.29	11,216,981.01	9,077,678.19	9,063,717.73	2,139,302.82
DESARROLLO ECONOMICO MUNICIPAL	3,316,593.00	678,000.00	3,994,593.00	3,442,939.82	3,439,383.92	551,653.18
JUZGADO ADMINISTRATIVO MPAL	680,699.02	0.00	680,699.02	556,672.47	555,088.02	124,026.55
SALUD MUNICIPAL	5,338,696.46	0.00	5,338,696.46	4,911,323.00	4,894,624.10	427,373.46
CONTROL CANINO	6,633,102.37	1,152,038.11	7,785,140.48	6,804,740.25	6,470,965.86	980,400.23
COORD. DE LA MUJER	697,584.44	260,000.00	957,584.44	882,722.77	880,481.17	74,861.67
TESORERIA	0.00	0.00	0.00	0.00	0.00	0.00
<b>Total del Gasto</b>	<b>389,513,299.69</b>	<b>230,274,195.26</b>	<b>619,787,494.95</b>	<b>513,503,317.53</b>	<b>507,308,104.73</b>	<b>106,284,177.42</b>

**Gobierno (Federal/Estatal/Municipal) de MUNICIPIO SAN FRANCISCO DEL RINCON**  
 Estado Analítico del Ejercicio del Presupuesto de Egresos  
 Clasificación Administrativa  
 Del 1 de Enero al AL 31 DE DICIEMBRE DEL 2019

Concepto	Egresos					Subejercicio 6 = (3 - 4)
	Aprobado 1	Ampliaciones/ (Reducciones) 2	Modificado 3 = (1 + 2)	Devengado 4	Pagado 5	
Poder Ejecutivo	0.00	0.00	0.00	0.00	0.00	0.00
Poder Legislativo	0.00	0.00	0.00	0.00	0.00	0.00
Poder Judicial	0.00	0.00	0.00	0.00	0.00	0.00
Organos Autónomos	0.00	0.00	0.00	0.00	0.00	0.00
<b>Total del Gasto</b>	<b>0.00</b>	<b>0.00</b>	<b>0.00</b>	<b>0.00</b>	<b>0.00</b>	<b>0.00</b>

**Sector Paraestatal del Gobierno (Federal/Estatal/Municipal) de MUNICIPIO SAN FRANCISCO DEL RINCON**  
 Estado Analítico del Ejercicio del Presupuesto de Egresos  
 Clasificación Administrativa  
 Del 1 de Enero al AL 31 DE DICIEMBRE DEL 2019

Concepto	Egresos					Subejercicio 6 = (3 - 4)
	Aprobado 1	Ampliaciones/ (Reducciones) 2	Modificado 3 = (1 + 2)	Devengado 4	Pagado 5	
Entidades Paraestatales y Fideicomisos No Empresariales y No Financieros	0.00	0.00	0.00	0.00	0.00	0.00
Instituciones Públicas de la Seguridad Social	0.00	0.00	0.00	0.00	0.00	0.00
Entidades Paraestatales Empresariales No Financieras con Participación Estatal Mayoritaria	0.00	0.00	0.00	0.00	0.00	0.00
Fideicomisos Empresariales No Financieros con Participación Estatal Mayoritaria	0.00	0.00	0.00	0.00	0.00	0.00
Entidades Paraestatales Empresariales Financieras Monetarias con Participación Estatal Mayoritaria	0.00	0.00	0.00	0.00	0.00	0.00
Entidades Paraestatales Financieras No Monetarias con Participación Estatal Mayoritaria	0.00	0.00	0.00	0.00	0.00	0.00
Fideicomisos Financieros Públicos con Participación Estatal Mayoritaria	0.00	0.00	0.00	0.00	0.00	0.00
<b>Total del Gasto</b>	<b>0.00</b>	<b>0.00</b>	<b>0.00</b>	<b>0.00</b>	<b>0.00</b>	<b>0.00</b>

\*Bajo protesta de decir verdad declaramos que los Estados Financieros y sus Notas son razonablemente correctos y responsabilidad del emisor



C.P. CARLOS SIERRA LOPEZ  
 RESPONSABLE DEL AREA ADMINISTRATIVA



C.P. JAVIER CASILLAS SALDAÑA  
 TITULAR DE LA ENTIDAD



**MUNICIPIO SAN FRANCISCO DEL RINCÓN**  
**ESTADO ANALÍTICO DEL EJERCICIO DEL PRESUPUESTO DE EGRESOS**  
 Clasificación Funcional (Finalidad y Función)  
 Del 1 de Enero al AL 31 DE DICIEMBRE DEL 2019

Concepto	Egresos					Subejercicio 6 = (3 - 4)
	Aprobado 1	Ampliaciones/ (Reducciones) 2	Modificado 3 = (1 + 2)	Devengado 4	Pagado 5	
<b>Gobierno</b>						
Legislación	212,656,903.72	19,687,396.11	232,346,299.83	215,138,301.33	211,165,453.87	17,207,998.50
Justicia	1,943,621.68	-1,943,621.68	0.00	0.00	0.00	0.00
Coordinación de la Política de Gobierno	680,699.02	0.00	680,699.02	556,672.47	555,088.02	124,026.55
Relaciones Exteriores	56,635,200.71	2,110,840.11	58,746,040.82	55,964,747.46	55,900,418.24	2,781,293.36
Asuntos Financieros y Hacendarios	0.00	0.00	0.00	0.00	0.00	0.00
Seguridad Nacional	35,819,830.23	3,046,324.13	38,866,154.36	37,489,256.29	37,467,575.19	1,376,898.07
Asuntos de Orden Público y de Seguridad Interior	0.00	0.00	0.00	0.00	0.00	0.00
Otros Servicios Generales	72,853,139.28	14,519,987.56	87,373,126.84	78,971,272.93	77,633,243.70	8,401,853.91
	44,726,412.80	1,953,865.99	46,680,278.79	42,156,352.18	39,609,128.72	4,523,926.61
<b>Desarrollo Social</b>						
Protección Ambiental	164,812,131.58	194,981,345.45	359,793,477.03	273,177,060.86	270,973,314.04	86,616,416.17
Vivienda y Servicios a la Comunidad	29,336,555.39	16,526,011.59	45,862,566.98	41,410,175.24	40,580,425.96	4,452,391.74
Salud	103,544,046.95	156,230,353.61	259,774,400.56	190,483,735.76	189,255,462.43	69,290,664.80
Recreación, Cultura y Otras Manifestaciones Sociales	5,338,696.46	0.00	5,338,696.46	4,911,323.00	4,894,624.10	427,373.46
Educación	10,896,891.03	14,938,274.45	25,835,165.48	19,570,959.58	19,448,295.77	6,264,205.90
Protección Social	8,683,137.76	1,353,007.20	10,036,144.96	8,517,914.45	8,516,963.45	1,518,230.51
Otros Asuntos Sociales	4,509,307.20	4,098,839.60	8,608,146.80	5,587,322.34	5,587,322.34	3,020,824.46
	2,503,496.79	1,834,859.00	4,338,355.79	2,695,630.49	2,690,219.99	1,642,725.30
<b>Desarrollo Económico</b>						
Asuntos Económicos, Comerciales y Laborales en General	12,042,264.39	15,605,453.70	27,647,718.09	25,187,955.34	25,169,336.82	2,459,762.75
Agropecuaria, Silvicultura, Pesca y Caza	3,316,593.00	2,737,022.79	6,053,615.79	5,462,104.84	5,451,707.29	591,510.95
Combustibles y Energía	2,093,683.21	7,486,644.25	9,580,327.46	9,321,509.36	9,321,509.36	258,818.10
Minería, Manufacturas y Construcción	1,500,000.00	3,362,263.02	4,862,263.02	4,367,567.00	4,367,567.00	494,696.02
Transporte	0.00	0.00	0.00	0.00	0.00	0.00
Comunicaciones	5,131,988.18	1,088,085.13	6,220,073.31	5,501,767.28	5,493,546.31	718,306.03
Turismo	0.00	0.00	0.00	0.00	0.00	0.00
Ciencia, Tecnología e Innovación	0.00	0.00	0.00	0.00	0.00	0.00
Otras Industrias y Otros Asuntos Económicos	0.00	0.00	0.00	0.00	0.00	0.00
	0.00	931,438.51	931,438.51	535,006.86	535,006.86	396,431.65
<b>Otros no Clasificadas en Funciones Anteriores</b>						
Transacciones de la Deuda Pública / Costo Financiero de la Deuda	0.00	0.00	0.00	0.00	0.00	0.00
Transferencias, Participaciones y Aportaciones Entre Diferentes Niveles y	0.00	0.00	0.00	0.00	0.00	0.00
Ordenes de Gobierno	0.00	0.00	0.00	0.00	0.00	0.00
Saneamiento del Sistema Financiero	0.00	0.00	0.00	0.00	0.00	0.00
Adeudos de Ejercicios Fiscales Anteriores	0.00	0.00	0.00	0.00	0.00	0.00
<b>Total del Gasto</b>	<b>389,513,299.69</b>	<b>230,274,196.26</b>	<b>619,787,494.95</b>	<b>513,503,317.63</b>	<b>507,308,104.73</b>	<b>106,284,177.42</b>

\*Bajo protesta de decir verdad declaramos que los Estados Financieros y sus Notas son razonablemente correctos y responsabilidad del emisor

*Carlos Saldaña*

C.P. CARLOS SIERRA LOPEZ  
 RESPONSABLE DEL AREA ADMINISTRATIVA

*[Signature]*


C.P. JAVIER CASILLAS SALDAÑA  
 TITULAR DE LA ENTIDAD



MUNICIPIO SAN FRANCISCO DEL RINCON  
 ENDEUDAMIENTO NETO  
 AL 31 DE DICIEMBRE DEL 2019

Identificación de Crédito o Instrumento	Contratación / Colocación	Amortización	Endeudamiento Neto
	A	B	C = A - B
<b>Creditos Bancarios</b>			
OBRA PUBLICA (5 ACCIONES)	35,000,000.00	21,785,780.77	13,214,219.23
ADQUISICION DE RESERVA TERRITORIAL	16,000,000.00	7,406,928.89	8,593,071.11
ADQUISICION DE RESERVA TERRITORIAL	6,000,000.00	2,737,182.34	3,262,817.66
<b>Total Créditos Bancarios</b>	<b>57,000,000.00</b>	<b>31,929,892.00</b>	<b>25,070,108.00</b>
<b>Otros Instrumentos de Deuda</b>			
<b>NO APLICA</b>	<b>NO APLICA</b>		
<b>Total Otros Instrumentos de Deuda</b>	<b>0.00</b>	<b>0.00</b>	<b>0.00</b>
<b>TOTAL</b>	<b>57,000,000.00</b>	<b>31,929,892.00</b>	<b>25,070,108.00</b>

\*Bajo protesta de decir verdad declaramos que los Estados Financieros y sus notas, son razonablemente correctos y son

  
 C.P. CARLOS SIERRA LOPEZ  
 RESPONSABLE DEL AREA  
 ADMINISTRATIVA


  
 C.P. JAVIER CASILLAS SALDAÑA  
 TITULAR DE LA ENTIDAD

Identificación de Crédito o Instrumento	Devengado	Pagado
<b>Créditos Bancarios</b>		
OBRA PUBLICA (5 ACCIONES)	11,276,543.25	1,432,427.62
ADQUISICION DE RESERVA TERRITORIAL	5,120,891.11	928,946.08
ADQUISICION DE RESERVA TERRITORIAL	2,249,660.98	352,695.33
<b>Total de Intereses de Créditos Bancarios</b>	<b>18,647,095.34</b>	<b>2,714,069.03</b>


<b>Otros Instrumentos de Deuda</b>		
<b>NO APLICA</b>	<b>NO APLICA</b>	<b>NO APLICA</b>
<b>Total de Intereses de Otros Instrumentos de Deuda</b>	<b>0.00</b>	<b>0.00</b>

<b>TOTAL</b>	<b>18,647,095.34</b>	<b>2,714,069.03</b>
--------------	----------------------	---------------------

"Bajo protesta de decir verdad declaramos que los Estados Financieros y sus notas, son razonablemente correctos y son



C.P. CARLOS SIERRA LOPEZ  
RESPONSABLE DEL AREA ADMINISTRATIVA



C.P. JAVIER CASILLAS SALDAÑA  
TITULAR DE LA ENTIDAD





**MUNICIPIO SAN FRANCISCO DEL RINCON**  
Flujo de Fondos  
**DEL 1 DE ENERO AL AL 31 DE DICIEMBRE DEL 2019**

Concepto	Estimado / Aprobado	Devengado	Recaudado / Pagado
<b>Rubros de Ingresos</b>	<b>389,513,299.69</b>	<b>547,423,258.48</b>	<b>547,423,258.48</b>
Impuestos	58,857,866.30	53,804,222.72	53,804,222.72
Cuotas y Aportaciones de Seguridad Social	0.00	0.00	0.00
Contribuciones de Mejoras	296,766.00	298,466.78	298,466.78
Derechos	42,659,375.59	48,161,893.12	48,161,893.12
Productos	3,722,972.57	7,118,400.35	7,118,400.35
Aprovechamientos	3,681,144.76	7,457,229.88	7,457,229.88
Ingresos por Ventas de Bienes y Servicios	0.00	0.00	0.00
Participaciones y Aportaciones	280,220,420.90	340,111,846.50	340,111,846.50
Transferencias, Asignaciones, Subsidios y Otras Ayudas	0.00	0.00	0.00
Ingresos Derivados de Financiamientos	74,753.57	90,471,199.13	90,471,199.13
<b>Capitulos de Gasto</b>	<b>389,513,299.69</b>	<b>513,503,317.53</b>	<b>507,308,104.73</b>
Servicios Personales	178,710,223.87	165,297,929.63	162,862,154.89
Materiales y Suministros	45,263,422.50	50,339,178.88	48,812,741.11
Servicios Generales	53,172,230.98	56,070,395.51	55,050,191.27
Transferencias, Asignaciones, Subsidios y Otras Ayudas	45,686,521.14	55,195,079.84	55,162,521.31
Bienes Muebles, Inmuebles e Intangibles	8,073,153.88	15,544,770.00	14,978,844.00
Inversión Pública	15,607,488.55	159,152,011.93	158,537,700.41
Inversiones Financieras y Otras Provisiones	35,833,190.77	0.00	0.00
Participaciones y Aportaciones	800,000.00	6,007,614.71	6,007,614.71
Deuda Pública	6,367,068.00	5,896,337.03	5,896,337.03
<b>Total</b>	<b>0.00</b>	<b>33,919,940.95</b>	<b>40,115,153.75</b>

\*Bajo protesta de decir verdad declaramos que los Estados Financieros y sus Notas son razonablemente correctos y responsabilidad del emisor

C.P. CARLOS SIERRA LOPEZ  
RESPONSABLE DEL AREA ADMINISTRATIVA

C.P. JAVIER CASILLAS SALDAÑA  
TITULAR DE LA ENTIDAD



MUNICIPIO SAN FRANCISCO DEL RINCON  
GASTO POR CATEGORÍA PROGRAMÁTICA  
Del 1 de Enero al 31 DE DICIEMBRE DEL 2019

Concepto	Egresos					Subejercicio
	Aprobado 1	Ampliaciones/ (Reducciones) 2	Modificado 3 = (1 + 2)	Devengado 4	Pagado 5	
<b>Programas</b>						<b>6 = (3 - 4)</b>
Subsidios: Sector Social y Privado o Entidades Federativas y Municipios	9,642,556.19	24,985,173.01	34,627,729.20	30,850,337.68	30,203,606.08	3,777,391.52
Sujetos a Reglas de Operación	9,642,556.19	24,985,173.01	34,627,729.20	30,850,337.68	30,203,606.08	3,777,391.52
Otros Subsidios	0.00	0.00	0.00	0.00	0.00	0.00
Desempeño de las Funciones	373,503,675.50	205,789,753.22	579,293,428.72	476,756,642.82	471,208,161.62	102,606,785.90
Prestación de Servicios Públicos	328,312,996.18	17,604,002.17	345,916,998.35	318,003,838.93	313,069,669.25	27,913,159.42
Provisión de Bienes Públicos	0.00	0.00	0.00	0.00	0.00	0.00
Planeación, seguimiento y evaluación de políticas públicas	0.00	0.00	0.00	0.00	0.00	0.00
Promoción y fomento	0.00	0.00	0.00	0.00	0.00	0.00
Regulación y supervisión	0.00	0.00	0.00	0.00	0.00	0.00
Funciones de las Fuerzas Armadas (Únicamente Gobierno Federal)	0.00	0.00	0.00	0.00	0.00	0.00
Específicos	0.00	0.00	0.00	0.00	0.00	0.00
Proyectos de Inversión	45,190,679.32	188,155,751.05	233,346,430.37	158,752,803.89	158,138,492.37	74,593,626.48
Administrativos y de Apoyo	0.00	0.00	0.00	0.00	0.00	0.00
Apoyo al proceso presupuestario y para mejorar la eficiencia institucional	0.00	0.00	0.00	0.00	0.00	0.00
Apoyo a la función pública y al mejoramiento de la gestión	0.00	0.00	0.00	0.00	0.00	0.00
Operaciones ajenas	0.00	0.00	0.00	0.00	0.00	0.00
Compromisos	0.00	0.00	0.00	0.00	0.00	0.00
Obligaciones de cumplimiento de resolución jurisdiccional	0.00	0.00	0.00	0.00	0.00	0.00
Desastres Naturales	0.00	0.00	0.00	0.00	0.00	0.00
Obligaciones	0.00	0.00	0.00	0.00	0.00	0.00
Pensiones y jubilaciones	0.00	0.00	0.00	0.00	0.00	0.00
Aportaciones a la seguridad social	0.00	0.00	0.00	0.00	0.00	0.00
Aportaciones a fondos de estabilización	0.00	0.00	0.00	0.00	0.00	0.00
Aportaciones a fondos de inversión y reestructura de pensiones	0.00	0.00	0.00	0.00	0.00	0.00
Programas de Gasto Federalizado	6,367,068.00	-470,730.97	5,896,337.03	5,896,337.03	5,896,337.03	0.00
Gasto Federalizado	0.00	0.00	0.00	0.00	0.00	0.00
Participaciones a entidades federativas y municipios	0.00	0.00	0.00	0.00	0.00	0.00
Costo financiero, deuda o apoyos a deudores y ahorradores de la banca	0.00	0.00	0.00	0.00	0.00	0.00
Adeudos de ejercicios fiscales anteriores	6,367,068.00	-470,730.97	5,896,337.03	5,896,337.03	5,896,337.03	0.00
<b>Total del Gasto</b>	<b>389,513,299.69</b>	<b>230,274,196.26</b>	<b>619,787,494.95</b>	<b>513,503,317.53</b>	<b>507,308,104.73</b>	<b>106,284,177.42</b>

\*Bajo protesta de decir verdad declaramos que los Estados Financieros y sus Notas son razonablemente correctos y responsabilidad del emisor

*Carlos Sierra Lopez*

C.P. CARLOS SIERRA LOPEZ  
RESPONSABLE DEL AREA ADMINISTRATIVA

*Javier Casillas Saldaña*  
C.P. JAVIER CASILLAS SALDAÑA  
TITULAR DE LA ENTIDAD



**MUNICIPIO SAN FRANCISCO DEL RINCON**  
Programas y Proyectos de Inversión  
DEL 01 DE ENERO AL 31 DE DICIEMBRE DE 2019

Clave del Programa / Proyecto	Nombre	Descripción	UR	Inversión			Metas			% Avance Financiero % Avance Metas		
				Aprobado	Modificado	Devengado	Programado	Modificado	Programado	Devengado Aprobado	Devengado Modificado	Alcanzado/ Programado
K0027	PROGRAMA PAVIMENTACIÓN	CONTRATOS OPM-SFR/2018-124, 2018-125, 2018-126, 2018-128, 2018.129 Y 2018-130	31111-3102	0	1,956,465.78	0	0 M2 PAVIMENTO,	1,930.77 M2 DE PAVIMENTO EN ARROYO, 181.48 M2 BANQUETA	2,465.12 M2 PAVIMENTO EN ARROYO, 1,467.28 M2 EN BANQUETA	0.00%	0.00%	100%
K0076	PANTEONES	OPM-SFR/ 2019-123	31111-3102	0	831,804.14	11,583.4	0 GAVETAS	240 GAVETAS	456.17 M2	0.00%	13.93%	100%
K0154	MEJORAMIENTO IMAGEN URBANA INFONAVIT	CONTRATO OPM-SFR/2018-064	31111-3102	0	27,943.54	0	0 PAVIMENTO EN ARROYO, 0.00 M2; BANQUETAS 0.00 M2	PAVIMENTO EN ARROYO, 78.92 M2. BANQUETAS	PAVIMENTO EN ARROYO, 78.92 M2. BANQUETAS	0.00%	0.00%	100%
E0060	IMPULSO AL DESAR. DEL HOGAR VERT. (VIVIENDA)TECH	CONTRATO OPM-SFR/2018-113	31111-3102	0	600,850	0	0 0.00 M2 DE TECHO	1,416.50 M2 DE TECHO	2,023.69 M2 DE TECHO	0.00%	0.00%	100%
K0004	AMPLIACION DE LINEAS DE DRENAJE SANITARIO	CONTRATO OPM-SFR/2018-086	31111-3102	0	490,413.23	0	0 0.00 M.L.	3,245.60 M.L.	3,245.60 M.L.	0.00%	0.00%	100%
K0027	PROGRAMA PAVIMENTACIÓN	CONTRATOS OPM-SFR/2018-124, 2018-125, 2018-126, 2018-128, 2018.129 Y 2018-130	31111-3102	0	543,743.28	232,294.43	0 M2 PAVIMENTO,	1,930.77 M2 DE PAVIMENTO EN ARROYO, 181.48 M2 BANQUETA	2,465.12 M2 PAVIMENTO EN ARROYO, 1,467.28 M2 EN BANQUETA	0.00%	4.27%	100%
K0029	ESTUDIOS Y PROYECTOS	CONTRATOS: OPM-SFR/2019-065, OPM-SFR/2019-073, OPM-SFR/2019-074	31111-3102	0	177,016	0	0.00 M.L.;	0.00 M.L.;	24.21 M.L.; 24.21 M.L.; 24.21 M.L.	0.00%	0.00%	100%
K0090	REHAB. CAMTERA QUIOSCO JARDIN CAB. MUNICIPAL	CONTRATO: OPM-SFR/2019-066	31111-3102	0	689,595.13	0	M2 DE PINTURA	PAINTURA	DE 34.70 M2 DE PINTURA	0.00%	0.00%	100%
K0096	PAVIMENTACION CALLE JOAQUÍN OBREGÓN COL. SAN MIGUEL	CONTRATO: OPM-SFR/2019-084	31111-3102	0	789,595.13	0	0.00 M2 BANQUETA	PAVIMENTO. M2 BANQUETA	M2 PAVIMENTO. M2 BANQUETA	0.00%	0.00%	96%
K0097	PAVIM MEZCLA ASFALTICA CAM SAN ROQUE MONTES-LOMA S	CONTRATO: OPM-SFR/2019-085	31111-3102	0	229,7403.55	0	0.00 M2 BANQUETA	CARPETA ASFALTICA	M2 BANQUETA, M2 ASFALTICA	0.00%	0.00%	100%
K0099	PAVIM CONCR HIDRAUL DOMINGO VELAZ IRA ET SAN ROQUE	CONTRATO: OPM-SFR/2019-081	31111-3102	0	330,755.88	0	0.00 M2 BANQUETA	ARROYO, 1,500.00 M2 BANQUETA, 1,300.00 M2 BANQUETA	M2 1,279.72 ARROYO, 12.48 M2 BANQUETA, 0.00 M.L. GUARN. M2 112.85	0.00%	0.00%	85%
K0103	IMAGEN URBANA PRESBITERO MARQUEZ IRA ETAPA	CONTRATO: OPM-SFR/2019-083	31111-3102	0	202,16.2	0	0.00 M2 PINTURA	ACABADOS; 204.77	M2 PINTURA	0.00%	0.00%	0%
K0105	PAV PAV CALLE TENOCHTITLÁN TRAMO MA. LUZ BRAVO- H. COL	CONTRATO: OPM-SFR/2019-096	31111-3102	0	73,827.59	0	0.00 M2 PAV, ARROYO;	220.18 M2 PINTURA M2 PAV, 0.00 M2 PAV.	M2 PAV. ARROYO; 0.00 M2	0.00%	0.00%	0%
K0106	PAVIMENTACION CALLE JOSEFA ORTIZ COMUNIDAD EL MAGUEY	CONTRATO: OPM-SFR/2019-098	31111-3102	0	130,000	0	0.00 M2 BANQUETA	PAVIMENTO; 359.54 M2 BANQUETA;	M2 BANQUETA, 0.00 PZAS. GRADAS	0.00%	0.00%	0%
K0107	CANCHA DE BEISBOL EN EL MAGUEY 1ERA ETAPA	CONTRATO: OPM-SFR/2019-100	31111-3102	0	205,4196.16	205,4196.16	0.00 M3 CARPETA	299.62 M.L.	299.62 M.L.	100.00%	100.00%	100%
K0109	COLECTOR JUVENTINO ROSAS	CONTRATO: OPM-SFR/2019-001	31111-3102	0	288,75.75	0	0.00 M3 CARPETA	5.10 M3 CARPETA	5.10 M3 CARPETA	100.00%	100.00%	100%
K0146	REHABILITACION DE VIALIDADES,CAMINOS Y CALLES	CONTRATO: OPM-SFR/2018-064	31111-3102	0	24,313.31	0	0.00 M2 BANQUETA	ASFALTICA	ASFALTICA	100.00%	100.00%	100%
K0154	MEJORAMIENTO IMAGEN URBANA INFONAVIT	CONTRATO OPM-SFR/2018-064	31111-3102	0	694,455	0	0.00 M2 BANQUETA	PAVIMENTO EN ARROYO, 0.00 M2; BANQUETAS 0.00 M2	456.17 M2 PAVIMENTO EN ARROYO, 78.92 M2. BANQUETAS	0.00%	0.00%	100%
K0003	AMPLIACION DE REDES DE AGUA POTABLE	CONTRATOS: OPM-SFR/2018-039	31111-3102	0	694,455	0	0 0 PERMISO	1 PERMISO	1 PERMISO	0.00%	0.00%	100%

K0009	K0009	PROG. PISBCC	CONTRATOS: OPM-SFR/2018-63	31111-3102	0	535817.25	0	481.54 M.L.	481.54 M.L.	0.00%	0.00%	0.00%	0.00%	100%	100%	98%
E0060	E0060	IMPULSO AL DESARR. DEL HOGAR VERT. (VIVIENDA/TECH	CONTRATO: OPM-SFR/2019-079	31111-3102	0	220897.91	0	0.00 M2	2,023.69 M2	0.00%	0.00%	0.00%	0.00%	100%	98%	98%
E0026	E0026	OBRAS PÚBLICAS	CONVENIO MODIF. LIQUIDACIÓN CONTRATO OPM-SFR/2017-108	31111-3102	0	58746.92	0	1 CAJA DERIVADORA, 12.77 M2. REPOSICIÓN DE CONCRETO, 6.00 M3 DE MAMPOSTEO	1 CAJA DERIVADORA, 12.77 M2. REPOSICIÓN DE CONCRETO, 6.00 M3 DE MAMPOSTEO	0.00%	0.00%	0.00%	0.00%	100%	100%	100%
K0029	K0029	ESTUDIOS Y PROYECTOS	CONTRATOS: OPM-SFR-2018-070, OPM-SFR/2018-092, OPM-SFR-2018-131, OPM-SFR-2018-133, OPM-SFR-2018-134	31111-3102	0	673307.65	0	2 PROYECTOS, 6 TRÁMITES, 42 FICHAS, 20 ESTUDIOS	2 PROYECTOS, 6 TRÁMITES, 42 FICHAS, 20 ESTUDIOS	0.00%	0.00%	0.00%	0.00%	100%	100%	100%
K0127	K0127	PROGRAMA CODE	CONTRATOS: OPM-SFR-2018-068	31111-3102	0	449815.38	0	1 CUBIERTA	1 CUBIERTA	0.00%	0.00%	0.00%	0.00%	100%	100%	100%
K0151	K0151	REHABILITACION ANILLO DE HIERRO	CONTRATO OPM-SFR/2018-043	31111-3102	0	493984.74	0	1 RESTAURACION	1 RESTAURACION	0.00%	0.00%	0.00%	0.00%	100%	100%	100%
K0159	K0159	COMANDANCIA DE SEGURIDAD	CONTRATO OPM-SFR/2019-005	31111-3102	0	284354.36	0	0.00 OBRA COMPLEMENTARIA	1 OBRA COMPLEMENTARIA	0.00%	0.00%	0.00%	0.00%	100%	100%	100%
K0027	K0027	PROGRAMA PAVIMENTACIÓN	CONVENIO MODIF. LIQUIDACIÓN CONTRATOS OPM-SFR/2018-110, OPM-SFR/2018-085	31111-3102	0	497502.83	0	423.99 M2. PAVIMENTO EN ARROYO, 3 TOPES REDUCTORES DE VELOCIDAD, 85.23 M2. BANQUETAS, 233.38 M2 PAV. PIEDRA BOLA	423.99 M2. PAVIMENTO EN ARROYO, 3 TOPES REDUCTORES DE VELOCIDAD, 85.23 M2., BANQUETAS, 233.38 M2 PAV. PIEDRA BOLA	0.00%	0.00%	0.00%	0.00%	100%	100%	100%
K0105	K0105	PAV CALLE TENOCHTITLAN TRAMC	CONTRATO: OPM-SFR/2019-096	31111-3102	0	1000286.66	0	0.00 M2 PAV. ARROYO, 1,174.68 M2 PAV. ARROYO, 863.24 M2 BANQUETA, 456 M.L. SEÑALETICA	0.00 M2 PAV. ARROYO, 1,174.68 M2 PAV. ARROYO, 863.24 M2 BANQUETA, 456 M.L. SEÑALETICA	0.00%	0.00%	0.00%	0.00%	0%	0%	0%
K0142	K0142	INFRAESTR. PARA RECONSTRUCCIÓN DE TEJIDO SOCIAL	CONVENIO MODIF. AMPLIACIÓN CONTRATO OPM-SFR/2018-041	31111-3102	0	312888.06	0	0.00 M2 BANQUETA, 456 M.L. SEÑALETICA	0.00 M2 BANQUETA, 456 M.L. SEÑALETICA	0.00%	0.00%	0.00%	0.00%	100%	100%	100%
K0005	K0005	AMPLIACIONES ELÉCTRICAS	CONVENIO MODIF. AMPLIACIÓN CONTRATO NÚM OPM-SFR/2018-122	31111-3102	0	94426.96	0	0.00 POSTES	1 POSTE	0.00%	0.00%	0.00%	0.00%	100%	100%	100%
K0127	K0127	PROGRAMA CODE	CONTRATOS: OPM-SFR-2018-068	31111-3102	0	364628.89	0	0.00 CUBIERTA	1 CUBIERTA	0.00%	0.00%	0.00%	0.00%	100%	100%	100%
K0163	K0163	ENMALLADO DEL C.D.I.	OPM-SFR/2019-007	31111-3102	0	156968.28	0	0.00 ENMALLADO (57.90 M.L.)	1 ENMALLADO (57.90 M.L.)	0.00%	0.00%	0.00%	0.00%	100%	100%	100%
K0040	K0040	SANIT. PARA CASETA ESTAC. MERC	OPM-SFR/2019-036	31111-3102	0	107096.24	0	1.00 SANITARIO	1.00 SANITARIO	0.00%	0.00%	0.00%	0.00%	100%	100%	100%
K0038	K0038	REHABILITACION CAMINO TEPETATE DEL GALLO	OPM-SFR/2019-006	31111-3102	0	1055390.9	0	0.00 M2	3,301.47 M2	0.00%	0.00%	0.00%	0.00%	100%	100%	100%
K0106	K0106	PAVIMENTACIÓN CALLE JOSEFA ORTIZ COMUNIDAD EL MAGUEY	CONTRATO: OPM-SFR/2019-088	31111-3102	0	101941.12	0	0.00 M2 PAVIMENTO, 754.57 M2 BANQUETA, 25 PZAS. GRADAS, 84 CALENTADORES SOLARES	0.00 M2 PAVIMENTO, 754.57 M2 BANQUETA, 25 PZAS. GRADAS, 84 CALENTADORES SOLARES	0.00%	0.00%	0.00%	0.00%	0%	0%	0%
K0107	K0107	GANCHA DE BEISBOL EN EL MAGU	CONTRATO: OPM-SFR/2019-100	31111-3102	0	500000	0	0.00 M2 BANQUETA, 25 PZAS. GRADAS	0.00 M2 BANQUETA, 25 PZAS. GRADAS	0.00%	0.00%	0.00%	0.00%	0%	0%	0%
S0018	S0018	MEJORAM VIVIENDA CON SUS.E INST. CALENT. VAR.	CONTRATO OPM-SFR/2019-099	31111-3102	0	589750	0	0.00 CALENTADORES SOLARES	0 CALENTADORES SOLARES	0.00%	0.00%	0.00%	0.00%	0%	0%	0%
K0004	K0004	AMPLIACIÓN DE LÍNEAS DE DRENAJE SANITARIO	CONTRATOS: OPM-SFR/2018-086, OPM-SFR/2018-127, OPM-SFR/2018-132	31111-3102	0	3187468.05	0	283.00 M.L.	283.00 M.L.	0.00%	0.00%	0.00%	0.00%	100%	100%	100%
K0027	K0027	PROGRAMA PAVIMENTACIÓN	CONTRATOS: OPM-SFR/2018-085	31111-3102	0	3452975.39	0	1,320 M2 PAVIMENTO DE CONCRETO, 756.33 M2. PAVIMENTO PIEDRA BOLA	1,320 M2 PAVIMENTO DE CONCRETO, 756.33 M2. PAVIMENTO PIEDRA BOLA	0.00%	0.00%	0.00%	0.00%	100%	100%	100%
K0003	K0003	AMPLIACIÓN REDES DE AGUA POTABLE	CONTRATOS: OPM-SFR/2018-118	31111-3102	0	646029.99	0	1416.30 M.L.	1416.30 M.L.	0.00%	0.00%	0.00%	0.00%	100%	100%	100%
K0009	K0009	PROGRAMA PISBCC	CONTRATOS: OPM-SFR/2018-063	31111-3102	0	170615.72	0	78 DESCARGAS, 1,194.59 M.L.	78 DESCARGAS, 1,194.59 M.L.	0.00%	0.00%	0.00%	0.00%	100%	100%	100%
K0005	K0005	AMPLIACIONES ELÉCTRICAS	CONTRATO NÚM OPM-SFR/2018-122, OPM-SFR/2018-135, OPM-SFR/2018-136	31111-3102	0	724419.57	0	20 POSTES	20 POSTES	0.00%	0.00%	0.00%	0.00%	100%	100%	100%
K0162	K0162	PROG. TECHOS	CONTRATO OPM-SFR/2018-087	31111-3102	0	1712312.8	0	2,815 M2 TECHO	2,815 M2 TECHO	0.00%	0.00%	0.00%	0.00%	100%	100%	105%
K0004	K0004	AMPLIACIÓN DE LÍNEAS DE DRENAJE SANITARIO	N/A	31111-3102	8220381.65	0	0.00 M.L.	0.00 M.L.	0.00 M.L.	0.00%	0.00%	0.00%	0.00%	0%	0%	0%
K0047	K0047	AMP DE RED Y SISTEMA DE AGUA POTABLE EN SILVA IRA.	CONTRATO OPM-SFR/2019-077	31111-3102	0	4450221	0	0.00 ML 2730 ML 240 TOMAS DOM.	0.00 ML 2386.00 ML 195.00 TOMAS DOM.	0.00%	0.00%	0.00%	0.00%	87%	87%	87%


K0053	CONSTR RED DRENAJE SANIT Y PLANTA TRATAM. SAUZ DE ARMENTA.	CONVENIO CEAG SAN FRANCISCO DEL RINCON-RURAL-2019-088 (EJECUTA CEAG)	31111-3102	0	2543418.55	0	0.00 M.L.	0.00 M.L.	0.00 M.L.	0.00 M.L.	0.00%	0.00%	0.00%	0.00%	0%	0%
K0054	CONSTRUCCIÓN DE DRENAJE SANITARIO EN VISTA HERMOSEA	CONTRATO OPM-SFR/2019-083	31111-3102	0	2700000	0	0.00 M.L.	2.212.59 M.L.	1736.95 M.L.	0.00%	0.00%	0.00%	0.00%	78%	78%	
K0061	CONSTRUCCION DRENAJE PLUVIAL COLECTOR SURESTE IRA ETAPA	CONTRATO OPM-SFR/2019-088	31111-3102	0	1500000	0	0.00 M.L.	394.81 M.L.	659.70 M.L.	0.00%	0.00%	0.00%	0.00%	167%	167%	
K0063	AMPL RED AGUA POT SN JOSÉ GALERA, BARRANCA Y LAS F	CONTRATO OPM-SFR/2019-064	31111-3102	0	1600000	0	0.00 M.L.	7.682.040 M.L.; 99 TOMAS DOMICILIARIAS	7.968.96 M.L. 174 TOMAS DOMICILIARIAS	0.00%	0.00%	0.00%	0.00%	100%	100%	
K0029	ESTUDIOS Y PROYECTOS	CONTRATO OPM-SFR/2019-035, OPM-SFR/2019-037, OPM-SFR/2019-047, OPM-SFR/2019-058, OPM-SFR/2019-059,	31111-3102	0	918140.82	0	0.00 M.L.	0.00 M.L.	0.00 M.L.	0.00%	0.00%	0.00%	0.00%	100%	100%	
K0055	CONSTR PAVIM CAMINO REAL 3RA ETAPA EN BARRIO DE GPE	CONTRATO OPM-SFR/2019-076	31111-3102	0	2274999	0	0.00 M2 ARROYO, 0.00 M2 BANQUETA, 0.00 M3 PAV. ARROYO;	1.704.03 M2 ARROYO, 630.00 M2 BANQUETA, 1.411.28; M2 PAV	1.214.68 M2 ARROYO, 695.02 M2 BANQUETA, 849.86 M2 PAV	0.00%	0.00%	0.00%	0.00%	0%	0%	
K0056	CONSTRUCCIÓN DE PAVIMENTACIÓN CALLE MADRIZ IRA ETAPA	CONTRATO OPM-SFR/2019-046	31111-3102	0	2275000	0	0.00 M2 BANQUETA, 0.00 M2 BANQUETA	473.29 BANQUETA, 177.28 M3. PAV;	473.29 BANQUETA, 177.28 M2 PAV;	0.00%	0.00%	0.00%	0.00%	100%	100%	
K0089	CONSTRUC PAVIMEN CALLE SONO	CONTRATO OPM-SFR/2019-061	31111-3102	0	1589980.71	0	0.00 M3, ARROYO; 0.00 M2 BANQUETA	473.29 BANQUETA, 177.28 M3. PAV;	473.29 BANQUETA, 177.28 M2 PAV;	0.00%	0.00%	0.00%	0.00%	100%	100%	
K0093	CONSTRUC PAVIMENTACION CALLE	CONTRATO OPM-SFR/2019-075	31111-3102	0	644260.56	0	0.00 M2 BANQUETA	477.31 M2 BANQUETA	477.31 M2 BANQUETA	0.00%	0.00%	0.00%	0.00%	92%	92%	
K0105	K0105 PAV CALLE TENOCHTITLAN	CONTRATO: OPM-SFR/2019-096	31111-3102	0	20216.2	0	0.00 M2 PAV, ARROYO;	1.174.66 M2 PAV, ARROYO; 853.24 M2 BANQUETA.	0.00 M2 PAV, ARROYO; 0.00 M2 BANQUETA.	0.00%	0.00%	0.00%	0.00%	92%	92%	
K0057	CONSTRUC COMEDOR ESCOLAR EN PRIMARIA EN SILVA	CONTRATO OPM-SFR/2019-067	31111-3102	0	679497.14	0	0.00 M2 BANQUETA, 0.00 COMEDOR ESCOLAR	1 COMEDOR ESCOLAR	1 COMEDOR ESCOLAR	0%	0.00%	0.00%	0.00%	96%	96%	
K0058	CONSTRUC COMEDOR ESCOLAR EN PRIMARIA EN PLAN LIBERTADOR	CONTRATO OPM-SFR/2019-068	31111-3102	0	750297.67	0	0.00 COMEDOR ESCOLAR	1 COMEDOR ESCOLAR	1 COMEDOR ESCOLAR	0%	0.00%	0.00%	0.00%	100%	100%	
K0060	CONSTRUCCIÓN DE 19 TECHOS FIRMES EN VARIAS COMUNIDADES	CONTRATO OPM-SFR/2019-070	31111-3102	0	439000	0	0.00 M2	475.00 M2	444.63 M2	0%	0.00%	0%	0.00%	93%	93%	
K0011	PROGRAMA PIDMC (IMPULSO AL DESARROLLO DE MI COMUNIDAD)	N/A	31111-3102	1500000	0	0	0	0	0	0%	0.00%	0%	0.00%	0%	0%	
K0072	CONSTRUCCIÓN DE 2 CUARTOS ADICIONALES EN LA COMUNIDAD DE CENTRO DEL MEZQUITILLO	CONTRATO NO. OPM-SFR/2019-071	31111-3102	0	155440	0	0.00 CUARTOS	2 CUARTOS	2 CUARTOS	0%	0.00%	0%	0.00%	100%	100%	
K0073	CONSTRUC. DE 2 CUARTOS ADICIONALES EN EL JARALILLO	CONTRATO NO. OPM-SFR/2019-072	31111-3102	0	77720	0	0.00 CUARTO	1 CUARTO	1 CUARTOS	0%	0.00%	0%	0.00%	85%	85%	
K0074	CONSTRUC. DE 1 CUARTO ADICIONAL EN EL REPARO	CONTRATO NO. OPM-SFR/2019-072	31111-3102	0	77720	0	0.00 CUARTO	1 CUARTO	0 CUARTOS	0%	0.00%	0%	0.00%	10%	10%	
K0075	CONSTRUC. DE 1 CUARTO ADICIONAL EN EL TECOLOTE	CONTRATO NO. OPM-SFR/2019-072	31111-3102	0	77720	0	0.00 CUARTO	1 CUARTO	0 CUARTOS	0%	0.00%	0%	0.00%	0%	0%	
K0077	CONSTRUC. DE 1 CUARTO ADICIONAL EN EL TOMATE	CONTRATO NO. OPM-SFR/2019-072	31111-3102	0	77720	0	0.00 CUARTO	1 CUARTO	0 CUARTOS	0%	0.00%	0%	0.00%	85%	85%	
K0078	CONSTRUC. DE 2 CUARTOS ADICIONALES EN LA SOLEDAD	CONTRATO NO. OPM-SFR/2019-071	31111-3102	0	155440	0	0.00 CUARTOS	2 CUARTOS	2 CUARTOS	0%	0.00%	0%	0.00%	100%	100%	
K0079	CONSTRUC. DE 2 CUARTOS ADICIONALES EN SAN JOSÉ DE LAS FUENTES	CONTRATO NO. OPM-SFR/2019-071	31111-3102	0	155440	0	0.00 CUARTOS	2 CUARTOS	2 CUARTOS	0%	0.00%	0%	0.00%	100%	100%	
K0080	CONSTRUC. DE 1 CUARTO ADICIONAL EN LAS TORTUGAS	CONTRATO NO. OPM-SFR/2019-071	31111-3102	0	77720	0	0.00 CUARTO	1 CUARTO	1 CUARTOS	0%	0.00%	0%	0.00%	100%	100%	
K0081	CONSTRUC. DE 1 CUARTO ADICIONAL EN LA LOIMA DE SAN RAFAEL	CONTRATO NO. OPM-SFR/2019-072	31111-3102	0	77720	0	0.00 CUARTO	1 CUARTO	0 CUARTOS	0%	0.00%	0%	0.00%	0%	0%	
K0082	CONSTRUC. DE 3 CUARTOS ADICIONALES EN NUEVO MEXQUITO	CONTRATO NO. OPM-SFR/2019-071 Y OPM-SFR-2019-072	31111-3102	0	310880	0	0.00 CUARTOS	4 CUARTOS	3 CUARTOS	0%	0.00%	0%	0.00%	75%	75%	

K0083	CONSTRUC DE 4 CUARTOS ADICIONALES EN SAN FCO. DEL BINCON	CONTRATO NO. OPM-SFR/2019-071	31111-3102	0	268000	0 0 CUARTOS	3 CUARTOS	3 CUARTOS	0%	0.00%	100%	100%
K0084	CONSTRUC DE 1 CUARTO ADICIONAL EN SAN LORENZO DEL LOBO	CONTRATO NO. OPM-SFR/2019-072	31111-3102	0	67000	0 0 CUARTO	1 CUARTO	0 CUARTOS	0%	0.00%	0%	0%
K0087	CONSTRUC DE 2 CUARTOS ADICIONALES EN VISTA HERMOSA	CONTRATO NO. OPM-SFR/2019-071	31111-3102	0	134000	0 0 CUARTOS	2 CUARTOS	2 CUARTOS	0%	0.00%	100%	100%
S0018	MEJORAM VIVIENDA CON SUS.E INST. CALENT-VAR.	CONTRATO NO. OPM-SFR/2019-086	31111-3102	0	1773275.25	0 0 CALENTADORES SOLARES	253 CALENTADORES SOLARES	211 CALENTADORES SOLARES	0%	0.00%	83%	83%
K0041	AMPLIACION DE RED ELECTRICA EN SAN IGNACIO DE HIDALGO	CONTRATO NO. OPM-SFR/2019-063	31111-3102	0	1095819.52	0 0 POSTES	16 POSTES, 32 LUMINARIAS	16 POSTES, 34 LUMINARIAS	0%	0.00%	100%	100%
K0042	AMPLIACION DE RED ELECTRICA EN COMUNIDAD SAN AGUSTIN	CONTRATO NO. OPM-SFR/2019-053	31111-3102	0	354058.29	0 0 POSTES	9 POSTES	9 POSTES, 9 LUMINARIAS	0%	0.00%	100%	100%
K0043	AMPLIACION DE RED ELECTRICA EN SAN RAFAEL DE ESTALA	CONTRATO NO. OPM-SFR/2019-052	31111-3102	0	253840.1	0 0 POSTES	6 POSTES	6 POSTES, 5 LUMINARIAS	0%	0.00%	100%	100%
K0044	AMPLIACION DE RED ELECTRICA EN SAN JOSE DE LA BARRANCA	CONTRATO NO. OPM-SFR/2019-051	31111-3102	0	140000	0 0 POSTES	4 POSTES	4 POSTES, 4 LUMINARIAS	0%	0.00%	100%	100%
K0045	AMPLIACION DE RED ELECTRICA EN VARAL DE LA LUZ	CONTRATO NO. OPM-SFR/2019-057	31111-3102	0	278186	0 0 POSTE	7 POSTE	7 POSTE, 6 LUMINARIAS	0%	0.00%	100%	100%
K0046	AMPLIACION DE RED ELECTRICA EN LOMA DEL LIEBRERO	CONTRATO NO. OPM-SFR/2019-054	31111-3102	0	62468.43	0 0 POSTE	1 POSTE	1 POSTE, 2 LUMINARIAS	0%	0.00%	100%	100%
K0049	AMPLIACION DE RED ELECTRICA EN SAN JOSE DE LA CALERA	CONTRATO NO. OPM-SFR/2019-056	31111-3102	0	264619.48	0 0 POSTES	6 POSTES	6 POSTES, 6 LUMINARIAS	0%	0.00%	100%	100%
K0050	AMPLIACION DE RED ELECTRICA EN MURALLA DE JESUS DEL MONTE	CONTRATO NO. OPM-SFR/2019-055	31111-3102	0	179012.84	0 0 POSTES	3 POSTES	3 POSTES	0%	0.00%	100%	100%
K0051	AMPLIACION DE RED ELECTRICA EN COL. NUEVA SANTA MARIA	CONTRATO NO. OPM-SFR/2019-062	31111-3102	0	1492521.78	0 0 POSTES	27 POSTES	24 POSTES, 27 LUMINARIAS	0%	0.00%	88%	88%
K0091	CONSTRUC RED ELECTRICA CALLE CAMPANA COL SAN ANTON	CONTRATO NO. OPM-SFR/2019-080	31111-3102	0	247167.17	0 0 POSTES	2 POSTES	2 POSTES	0%	0.00%	100%	100%
K0092	CONSTRUC RED ELECTRICA CALLE TRES MARIAS COL NVA S	CONTRATO NO. OPM-SFR/2019-078	31111-3102	0	429897.14	0 0 POSTES	8 POSTES	7 POSTES, 9 LUMINARIAS	0%	0.00%	87%	87%
K0027	PROGRAMA PAVIMENTACION	CONTRATOS OPM-SFR/2018-124, 2018-125, 2018-126, 2018-128, 2018-129 Y 2018-130	31111-3102	0	1329461.84	1425.96 0 M2 PAVIMENTO,	1,930.77 M2 DE PAVIMENTO EN ARROYO, 181.48 M2 BANQUETA	2,465.12 M2 PAVIMENTO EN ARROYO, 1.467.28 M2 EN BANQUETA	0.00%	0.11%	100%	100%
K0076	PROGRAMA PANTEONES	CONTRATO OPM-SFR/2018-123	31111-3102	0	285212.15	0 240 GAVETAS	240 GAVETAS	240 GAVETAS	0.00%	0.00%	100%	100%
K0159	COMANDANCIA DE SEGURIDAD	OPM-SFR/2019-025	31111-3102	0	734059.71	0 0 M2	1300 M2	1300 M2	0.00%	0.00%	100%	100%
E0026	OBRAS PUBLICAS	CONTRATOS: OPM-SFR/2019-002, OPM-SFR/2019-003, OPM-SFR/2019-004	31111-3102	2600000	2053962.13	0 1440 M2, 230 M.L.	1440 M2, 230 M.L.	1440 M2, 230 M.L.	0.00%	0.00%	100%	100%
K0027	PROGRAMA PAVIMENTACION	CONTRATOS: OPM-SFR/2019-029, OPM-SFR/2019-028, OPM-SFR/2019-029, OPM-SFR/2019-050 OPM-SFR/2019-046	31111-3102	0	8529803.72	0 0.00 M2 ARROYO, 0.00 BANQUETA	4,208.25 M2 ARROYO, 2,908.71 BANQUETA	5,020.27 M2 ARROYO, 2,219.10 BANQUETA	0%	0.00%	93%	93%

K0029	ESTUDIOS Y PROYECTOS	CONTRATOS: OPM-SFR/2018-008, OPM-SFR/2018-009, OPM-SFR/2019-010, OPM-SFR/2019-011, OPM-SFR/2019-012, OPM-SFR/2019-013, OPM-SFR/2019-014, OPM-SFR/2019-015, OPM-SFR/2019-016, OPM-SFR/2019-017, OPM-SFR/2019-018, OPM-SFR/2019-019, OPM-SFR/2019-022, OPM-SFR/2019-031, OPM-SFR/2019-032, OPM-SFR/2019-033, OPM-SFR/2019-034, OPM-SFR/2019-035	31111-3102	0	1999999.95	94609.61	0 0.00 PROYECTOS, 0.00 ESTUDIOS	8 PROYECTOS, 52 ESTUDIOS	8 PROYECTOS, 52 ESTUDIOS	0.00%	0.00%	0.00%	100%	100%
K0038	REHABILITACIÓN CAMINO TEPETATE DEL GALLO	CONTRATOS: OPM-SFR/2019-006	31111-3102	0	923284.18	0.00 M2	0.00 M2	3,301.47 M2	3,301.47 M2	0.00%	0.00%	10.25%	100%	100%
K0076	PANTEONES	CONTRATOS: OPM-SFR/2019-021, OPM-SFR/2019-024	31111-3102	0	1019364.24	0 0.00 M2 BANQUETAS; 0 0.00 M2 MURO; 0 REHAB. FACHADA	0 0.00 M2 BANQUETAS; 0 0.00 M2 MURO; 0 REHAB. FACHADA	504.92 M2 BANQUETAS; 368.75 M2 MURO; 1 REHAB. FACHADA	504.92 M2 BANQUETAS; 368.75 M2 MURO; 1 REHAB. FACHADA	0.00%	0.00%	0.00%	100%	100%
K0089	K0089 PROG. PISBCC	CONTRATOS: OPM-SFR/2018-63	31111-3102	0	50179.39	0 481.54 M.L.	0 481.54 M.L.	481.54 M.L.	481.54 M.L.	0.00%	0.00%	0.00%	100%	100%
K0067	ILUMINACIÓN DEL PALACIO MUNICIPAL	CONTRATO OPM-SFR/2019-048	31111-3102	0	620577.58	0 0.00 LUMINARIAS LED	0 0.00 LUMINARIAS LED	54 LUMINARIAS LED	54 LUMINARIAS LED	0.00%	0.00%	0.00%	100%	100%
K0069	ALUMBRADO	CONTRATO OPM-SFR/2019-026, OPM-SFR/2019-069	31111-3102	0	1314657.47	0 0.00 POSTES, 0.00 LUMINARIAS	0 0.00 POSTES, 0.00 LUMINARIAS	7 POSTES, 164 LUMINARIAS	7 POSTES, 164 LUMINARIAS	0.00%	0.00%	0.00%	100%	100%
K0071	ILUMINACIÓN DEL JARDÍN DEL ZÓCALO MUNICIPAL	CONTRATO OPM-SFR/2019-049	31111-3102	0	800078.35	0 0 LUMINARIO (FAROL)	0 0 LUMINARIO (FAROL)	14 LUMINARIO (FAROL)	14 LUMINARIO (FAROL)	0.00%	0.00%	0.00%	100%	100%
K0100	ALUMBRADO PÚBLICO CALLE PRIVADA REMEDIOS	CONTRATO OPM-SFR/2019-089	31111-3102	0	85951.36	0 0.00 POSTES	0 0.00 POSTES	3 POSTES	3 POSTES, 5 LUMINARIAS	0.00%	0.00%	0.00%	100%	100%
K0039	REHAB. ESPACIOS EN DEPORTIVA SAN FRANCISCO	CONTRATO OPM-SFR/2019-020	31111-3102	0	669101.73	0 0.00 M2	0 0.00 M2	1558 M2	1558 M2	0.00%	0.00%	0.00%	100%	100%
K0095	PROGRAMA DE COINVERSIÓN CODE	CONTRATOS: OPM-SFR/2019-043, OPM-SFR/2019-044, OPM-SFR/2019-045	31111-3102	0	1130000	0 1 MURO, 50 LUMINARIOS, 418.00 M2 PINTURA	0 1 MURO, 50 LUMINARIOS, 418.00 M2 PINTURA	1 MURO (467 M2), 51 LUMINARIOS, 525 M2 PINTURA	1 MURO (467 M2), 51 LUMINARIOS, 525 M2 PINTURA	0.00%	0.00%	0.00%	90%	90%
K0102	PROGRAMA INFRAESTRUCTURA DEPORTIVA	CONTRATOS: OPM-SFR/2019-091, OPM-SFR/2019-092	31111-3102	0	2680879.31	0 0.00 MURO, 0.00 CICLOPISTA	0 0.00 MURO, 0.00 CICLOPISTA	1.00 MURO (580 M.L.), 1.00 CICLOPISTA/2963 M.L. GUARNICIÓN	1.00 MURO (580 M.L.), 0.00 MURO, 0.00 CICLOPISTA	0.00%	0.00%	0.00%	0%	0%
K0151	REHABILITACION ANILLO HIERRO	CONTRATOS: OPM-SFR/2019-095	31111-3102	0	1000000	0 0.00 M2 TEJA; 0.00 M2 TRIPLAY; 0.00 M2 PINTURA	0 0.00 M2 TEJA; 0.00 M2 TRIPLAY; 0.00 M2 PINTURA	631.92 M2 TEJA; 530 M2 TRIPLAY; 551.95 M2 PINTURA	0.00 M2 TEJA; 0.00 M2 TRIPLAY; 0.00 M2 PINTURA	0.00%	0.00%	0.00%	0%	0%
K0057	CONSTRUC COMEDOR ESCOLAR EN PRIMARIA EN SILVA	CONTRATO OPM-SFR/2019-067	31111-3102	0	30000	0 0.0 COMEDOR ESCOLAR	0 0.0 COMEDOR ESCOLAR	1 COMEDOR ESCOLAR	1 COMEDOR ESCOLAR	0.00%	0.00%	0.00%	99%	99%
K0155	FONDO METROPOLITANO VERTIENTE CONSTRUCCIÓN	OPM-SFR/2018-100, OPM-SFR/2018-101, OPM-SFR/2018-102, OPM-SFR/2018/104	31111-3102	0	116012298.8	1918400.45	0 COLECTOR PLUVIAL, PUENTE VEHICULAR, 0.0 M3 DE PAVIMENTO DE CONCRETO HIDRÁULICO EN CICLOVÍA, BANQUETAS, ARROYO Y GUARNICIONES	1 COLECTOR PLUVIAL, 5,587.25 M3 DE PAVIMENTO DE CONCRETO HIDRÁULICO EN CICLOVÍA, BANQUETAS, ARROYO Y GUARNICIONES	1 COLECTOR PLUVIAL, 6,119.74 M3 DE PAVIMENTO DE CONCRETO HIDRÁULICO EN CICLOVÍA, BANQUETAS, ARROYO Y GUARNICIONES	0.00%	0.00%	1.65%	0%	0%
K0004	AMPLIACIÓN DE LÍNEAS DE DRENAJE SANITARIO	CONTRATO OPM-SFR/2017-074, OPM-SFR/2017-102	31111-3102	0	1608428.33	0 0.00 M.L.	0 0.00 M.L.	3,245.60 M.L.	3,245.60 M.L.	0.00%	0.00%	0.00%	100%	100%
K0147	MODERNIZACIÓN DE CAMINO VIEJO	CONTRATO: OPM-SFR-SOP/2017-072	31111-3102	0	634745.32	0 0 OBRA	0 0 OBRA	1 OBRA	1 OBRA	0.00%	0.00%	0.00%	100%	100%
K0004	AMPLIACIÓN DE LÍNEAS DE DRENAJE SANITARIO	CONTRATO OPM-SFR/2019-086	31111-3102	0	3268974.06	0 0 M2 PAVIMENTO DE CONCRETO	0 0 M2 PAVIMENTO DE CONCRETO	0 M2 PAVIMENTO DE CONCRETO	0 M2 PAVIMENTO DE CONCRETO	0.00%	0.00%	0.00%	100%	100%
K0142	INFRAESTR. PARA RECONSTRUCCIÓN DE TEJIDO SOCIAL	CONTRATO OPM-SFR/2018-033	31111-3102	0	2174948.84	0 0.00 M2 DE TECHO	0 0.00 M2 DE TECHO	1,416.50 M2 DE TECHO	1,416.50 M2 DE TECHO	0.00%	0.00%	0.00%	100%	100%
K0127	PROGRAMA CODE	CONTRATO OPM-SFR/2018-068	31111-3102	0	352922.77	0 0 CUBIERTA	0 0 CUBIERTA	1 CUBIERTA	1 CUBIERTA	0.00%	0.00%	0.00%	100%	100%
E0060	IMPULSO AL DESARR. DEL HOGAR VERT. (VIVIENDA)TECH	CONTRATO OPM-SFR/2018-113	31111-3102	0	1250000	0 0.00 M2 DE TECHO	0 0.00 M2 DE TECHO	1,416.50 M2 DE TECHO	1,416.50 M2 DE TECHO	0.00%	0.00%	0.00%	100%	100%
K0095	PROGRAMA DE COINVERSIÓN CODE	CONTRATOS: OPM-SFR/2019-043, OPM-SFR/2019-044, OPM-SFR/2019-045	31111-3102	0	1130000	0 0.00 MURO, 0.00 LUMINARIOS, 418.00 M2 PINTURA	0 0.00 MURO, 0.00 LUMINARIOS, 418.00 M2 PINTURA	1 MURO (467 M2), 51 LUMINARIOS, 525 M2 PINTURA	1 MURO (467 M2), 51 LUMINARIOS, 525 M2 PINTURA	0.00%	0.00%	7.85%	90%	90%
K0061	CONSTRUCCIÓN DRENAJE PLUVIAL COLECTOR SURESTE IRA-ETAPA	CONTRATOS: OPM-SFR/2019-088	31111-3102	0	2000000	0 0.00 M.L.	0 0.00 M.L.	394.81 M.L.	394.81 M.L.	0.00%	0.00%	0.00%	167%	167%

K0063	AMPLI RED AGUA POT SN JOSÉ CALEPA, BARRANCA Y LAS F	CONTRATO OPW-SFR/2019-064	31111-3102	0	1100000	130137.03	0.00 M.L.; TOMAS DOMICILIARIAS 0.00 7,682.040 M.L.; 98 TOMAS DOMICILIARIAS 7,968.96 M.L.; 174 TOMAS DOMICILIARIAS	0.00%	11.83%	100%	100%
K0088	PROGRAMA EMBELECIENDO MI COLONIA 2019	CONTRATO OPW-SFR/2019-082	31111-3102	0	3981666.74	250080.3	0.00 M2, ARROYO 0.00 2,665.43 M2, 2400.08 M2, ARROYO 2,112.36 M2, ARROYO 2284.39 M2, BANQUETA, 0.00 M2, BANQUETA, M2 426.00 M.L., 426.00 M.L., GUARNICIÓN 969.80 M2, PAVIMENTO, M2 201.25 M2	0.00%	6.28%	90%	0%
K0096	PAVIMENTACIÓN CALLE JOAQUÍN OBREGÓN COL. SAN MIGUEL	CONTRATO: OPW-SFR/2019-084	31111-3102	0	689595.13	0	0.00 M2, ARROYO 0.00 1,201.20 M2, 1201.20 M2, ARROYO, 913.00 M2, ARROYO, 754.09 M2, BANQUETA, 0.00 M2, BANQUETA, BANQUETA, 393.53 M.L., GUARN. 339.31 M.L., GUARN. M2 0.00 M2, PAVIMENTO, 754.57 M2, 0.00 M2	0.00%	0.00%	0%	0%
K0097	PAVIM MEZCLA ASFALTICA CAM SAN ROQUE MONTES-LOMA S	CONTRATO: OPW-SFR/2019-085	31111-3102	0	930310.53	0	0.00 M2, BANQUETA, BANQUETA, 157.54 M3, CARPETA, M3 163.14 M3, CARPETA, CARPETA, ASFALTICA, ASFALTICA, M2 1201.20 M2, 1201.20 M2, ARROYO, 913.00 M2, ARROYO, 754.09 M2, BANQUETA, BANQUETA, 393.53 M.L., GUARN. 339.31 M.L., GUARN. M2 0.00 M2, PAVIMENTO, 754.57 M2, 0.00 M2	0.00%	0.00%	104%	104%
K0098	RAHABIL PAV PBRO MARQUEZ DE CARRANZA A BLVD EMILIA	CONTRATO: OPW-SFR/2019-087	31111-3102	0	3380094.34	0	0.00 M2, ARROYO, 0.00 1,201.20 M2, 1201.20 M2, ARROYO, 913.00 M2, ARROYO, 754.09 M2, BANQUETA, BANQUETA, 393.53 M.L., GUARN. 339.31 M.L., GUARN. M2 0.00 M2, PAVIMENTO, 754.57 M2, 0.00 M2	0.00%	0.00%	100%	100%
K0106	K0106 PAVIMENTACIÓN CALLE JOSEFA ORTIZ COMUNIDAD EL MAGU	CONTRATO: OPW-SFR/2019-088	31111-3102	0	432608.12	0	0.00 M2, BANQUETA, BANQUETA, 157.54 M3, CARPETA, M3 163.14 M3, CARPETA, CARPETA, ASFALTICA, ASFALTICA, M2 1201.20 M2, 1201.20 M2, ARROYO, 913.00 M2, ARROYO, 754.09 M2, BANQUETA, BANQUETA, 393.53 M.L., GUARN. 339.31 M.L., GUARN. M2 0.00 M2, PAVIMENTO, 754.57 M2, 0.00 M2	0.00%	0.00%	0%	0%
K0107	CANCHA DE BEISBOL EN EL MAGUEY 1ERA ETAPA	CONTRATO: OPW-SFR/2019-100	31111-3102	0	500000	0	0.00 M2, BANQUETA, BANQUETA, 157.54 M3, CARPETA, M3 163.14 M3, CARPETA, CARPETA, ASFALTICA, ASFALTICA, M2 1201.20 M2, 1201.20 M2, ARROYO, 913.00 M2, ARROYO, 754.09 M2, BANQUETA, BANQUETA, 393.53 M.L., GUARN. 339.31 M.L., GUARN. M2 0.00 M2, PAVIMENTO, 754.57 M2, 0.00 M2	0.00%	0.00%	0%	0%
K0102	PROGRAMA INFRAESTRUCTURA DEPORTIVA	CONTRATO: OPW-SFR/2019-091, OPW-SFR/2019-091, OPW-SFR/2019-091, OPW-SFR/2019-091	31111-3102	0	2680879.31	0	0.00 M2, BANQUETA, BANQUETA, 157.54 M3, CARPETA, M3 163.14 M3, CARPETA, CARPETA, ASFALTICA, ASFALTICA, M2 1201.20 M2, 1201.20 M2, ARROYO, 913.00 M2, ARROYO, 754.09 M2, BANQUETA, BANQUETA, 393.53 M.L., GUARN. 339.31 M.L., GUARN. M2 0.00 M2, PAVIMENTO, 754.57 M2, 0.00 M2	0.00%	0.00%	0%	0%
		SFR-2019-092									

"Bajo protesta de decir verdad declaramos que los Estados Financieros y sus notas, son razonablemente correctos y son responsabilidad del emisor".

  
C.P. CARLOS SIERRA LOPEZ  
RESPONSABLE DEL AREA ADMINISTRATIVA

  
C.P. JAVIER CASILLAS SALDANA  
TITULAR DE LA ENTIDAD



MINISTERIO DE SAN FRANCISCO DEL INCA, GUARALAYTO  
DEL 1 DE ENERO AL 31 DE DICIEMBRE DE 2018

Código	Descripción	Subsector	Actividad	Componente	Indicador	Valor	Meta	Logro	Observaciones	Indicador	Valor	Meta	Logro	Observaciones
E 001	ATENCIÓN A LA JUVENTUD	2.7.1	COORDINACIÓN DE ACTIVIDADES DE ATENCIÓN A LA JUVENTUD	COMPONENTE	PARTICIPACIÓN EN ACTIVIDADES RECREATIVAS DEPORTIVAS A LOS JÓVENES COLONIAS DE ALTO RIESGO	180786.17	3048.91	292271.38	180786.17	3048.91	292271.38	3048.91	292271.38	100%
E 004	DESARROLLO ECONOMICO	3.1.1	DESARROLLO ECONOMICO Y TURISMO	COMPONENTE	FORMACIÓN DE PERSONAS CAPACITADAS QUE GENERAN UNA NUEVA ACTIVIDAD ECONOMICA	1383898.91	1377.86	1747288.50	1383898.91	1377.86	1747288.50	1377.86	1747288.50	100%
E 004	DESARROLLO ECONOMICO	3.1.1	DESARROLLO ECONOMICO Y TURISMO	COMPONENTE	PROYECTO DE NUEVOS NEGOCIOS INCLUIDOS	1383898.91	1377.86	1747288.50	1383898.91	1377.86	1747288.50	1377.86	1747288.50	100%
E 004	DESARROLLO SOCIAL Y HUMANO	3.2.7	DESARROLLO SOCIAL Y HUMANO	COMPONENTE	VARIACION DE ACCIONES REALIZADAS	2187254.27	4894.03	2263883.34	2187254.27	4894.03	2263883.34	4894.03	2263883.34	100%
E 004	DESARROLLO SOCIAL Y HUMANO	3.2.7	DESARROLLO SOCIAL Y HUMANO	COMPONENTE	FORMACIÓN DE PERSONAS CAPACITADAS QUE GENERAN UNA NUEVA ACTIVIDAD ECONOMICA	2187254.27	4894.03	2263883.34	2187254.27	4894.03	2263883.34	4894.03	2263883.34	100%
E 004	DESARROLLO URBANO	3.2.7	DESARROLLO URBANO	COMPONENTE	PROPUESTAS DE MEJORA DE INFRAESTRUCTURA DE VIVIENDA	2187254.27	4894.03	2263883.34	2187254.27	4894.03	2263883.34	4894.03	2263883.34	100%
E 004	DESARROLLO URBANO	3.2.7	DESARROLLO URBANO	COMPONENTE	PROPUESTAS DE MEJORA DE INFRAESTRUCTURA DE VIVIENDA	2187254.27	4894.03	2263883.34	2187254.27	4894.03	2263883.34	4894.03	2263883.34	100%
E 004	DESARROLLO URBANO	3.2.7	DESARROLLO URBANO	COMPONENTE	PROPUESTAS DE MEJORA DE INFRAESTRUCTURA DE VIVIENDA	2187254.27	4894.03	2263883.34	2187254.27	4894.03	2263883.34	4894.03	2263883.34	100%
E 002	FOFOMENTO CULTURAL	2.4.1	FOFOMENTO CULTURAL	COMPONENTE	PERSONAS QUE ASISTEN A TALLERES Y ESTUDIOS ARTISTICOS CULTURALES	636423.37	6462.89	6461777.57	636423.37	6462.89	6461777.57	6462.89	6461777.57	100%
E 004	SALUD MUNICIPAL	3.3.1	SALUD MUNICIPAL	COMPONENTE	REVISIÓN DE PERSONAS QUE SE ASISTEN EN TALLERES ARTISTICOS Y CULTURALES	2497203.56	6348.46	2899348.23	2497203.56	6348.46	2899348.23	6348.46	2899348.23	100%
E 004	SALUD MUNICIPAL	3.3.1	SALUD MUNICIPAL	COMPONENTE	REVISIÓN DE PERSONAS QUE SE ASISTEN EN TALLERES ARTISTICOS Y CULTURALES	2497203.56	6348.46	2899348.23	2497203.56	6348.46	2899348.23	6348.46	2899348.23	100%
E 007	ALBERGADO PUBLICO	3.2.4	ALBERGADO PUBLICO	COMPONENTE	VARIACION DE REPORTES ATENDIDOS	6711748.78	13717.93	6722229.99	6711748.78	13717.93	6722229.99	13717.93	6722229.99	100%
E 002	SERVICIOS DE LIMPA	3.1.1	SERVICIOS DE LIMPA	COMPONENTE	INCREMENTO EN LAS VISITAS DE RECOLECCION	16107288.14	602168.80	17188274.78	16107288.14	602168.80	17188274.78	602168.80	17188274.78	100%
E 004	EDUCACION BASICA	3.2.2	EDUCACION BASICA	COMPONENTE	REVISIÓN DE APORTE PARA ASESORES ESCOLARES IMPROBOS Y TALLERES	3083403.77	861.60	4081107.78	3083403.77	861.60	4081107.78	861.60	4081107.78	100%
E 002	SEGURIDAD PUBLICA GC	1.7.1	SEGURIDAD PUBLICA GC	COMPONENTE	VARIACION DE ESTADORALES DE RONDINES EN LAS COLONIAS DE LA ZONA URBANA	36333442.87	302366.93	36364303.12	36333442.87	302366.93	36364303.12	302366.93	36364303.12	100%
E 002	SEGURIDAD PUBLICA GC	1.7.1	SEGURIDAD PUBLICA GC	COMPONENTE	VARIACION DE ESTADORALES DE RONDINES EN LAS COLONIAS DE LA ZONA URBANA	36333442.87	302366.93	36364303.12	36333442.87	302366.93	36364303.12	302366.93	36364303.12	100%
E 008	DESARROLLO URBANO Y ASISTENCIA SOCIAL	3.1.1	DESARROLLO URBANO Y ASISTENCIA SOCIAL	COMPONENTE	VARIACION DE INCLUIDOS	1432383.98	4788.89	2325366.96	1432383.98	4788.89	2325366.96	4788.89	2325366.96	100%

*Carlos Sierra López*  
C.P. CARLOS SIERRA LOPEZ  
RESPONSABLE DEL AREA ADMINISTRATIVA

*C.P. JAVIER CASILLAS SALDANA*  
TITULAR DE LA ENTIDAD

ESTADOS FINANCIEROS DEL GOBIERNO REGIONAL DEL INCA, GUARALAYTO  
DEL 1 DE ENERO AL 31 DE DICIEMBRE DE 2018

ESTADOS FINANCIEROS DEL GOBIERNO REGIONAL DEL INCA, GUARALAYTO  
DEL 1 DE ENERO AL 31 DE DICIEMBRE DE 2018

ESTADOS FINANCIEROS DEL GOBIERNO REGIONAL DEL INCA, GUARALAYTO  
DEL 1 DE ENERO AL 31 DE DICIEMBRE DE 2018

ESTADOS FINANCIEROS DEL GOBIERNO REGIONAL DEL INCA, GUARALAYTO  
DEL 1 DE ENERO AL 31 DE DICIEMBRE DE 2018

ESTADOS FINANCIEROS DEL GOBIERNO REGIONAL DEL INCA, GUARALAYTO  
DEL 1 DE ENERO AL 31 DE DICIEMBRE DE 2018

ESTADOS FINANCIEROS DEL GOBIERNO REGIONAL DEL INCA, GUARALAYTO  
DEL 1 DE ENERO AL 31 DE DICIEMBRE DE 2018

ESTADOS FINANCIEROS DEL GOBIERNO REGIONAL DEL INCA, GUARALAYTO  
DEL 1 DE ENERO AL 31 DE DICIEMBRE DE 2018

ESTADOS FINANCIEROS DEL GOBIERNO REGIONAL DEL INCA, GUARALAYTO  
DEL 1 DE ENERO AL 31 DE DICIEMBRE DE 2018

ESTADOS FINANCIEROS DEL GOBIERNO REGIONAL DEL INCA, GUARALAYTO  
DEL 1 DE ENERO AL 31 DE DICIEMBRE DE 2018

ESTADOS FINANCIEROS DEL GOBIERNO REGIONAL DEL INCA, GUARALAYTO  
DEL 1 DE ENERO AL 31 DE DICIEMBRE DE 2018

ESTADOS FINANCIEROS DEL GOBIERNO REGIONAL DEL INCA, GUARALAYTO  
DEL 1 DE ENERO AL 31 DE DICIEMBRE DE 2018

ESTADOS FINANCIEROS DEL GOBIERNO REGIONAL DEL INCA, GUARALAYTO  
DEL 1 DE ENERO AL 31 DE DICIEMBRE DE 2018

ESTADOS FINANCIEROS DEL GOBIERNO REGIONAL DEL INCA, GUARALAYTO  
DEL 1 DE ENERO AL 31 DE DICIEMBRE DE 2018

## Resultado Evaluación Desempeño

Deberá incluir los resultados de la evaluación del desempeño de los programas federales, así como los vinculados al ejercicio de los recursos federales que les hayan sido transferidos.

Para ello, deberán utilizar indicadores que permitan determinar el cumplimiento de las metas y objetivos de cada uno de los programas, así como vincular los mismos con la planeación del desarrollo.

Durante el periodo OCTUBRE a DICIEMBRE del ejercicio fiscal 2019, no se realizaron revisiones del desempeño de programas federales por alguna institución o ente.



C.P. CARLOS SIERRA LOPEZ  
RESPONSABLE DEL AREA ADMINISTRATIVA




C.P. JAVIER CASILLAS SALDAÑA  
TITULAR DE LA ENTIDAD

**MUNICIPIO SAN FRANCISCO DEL RINCÓN**  
Indicadores de Postura Fiscal  
DEL 01 DE ENERO AL 31 DE DICIEMBRE DEL 2019

Concepto	Estimado	Devengado	Pagado <sup>3</sup>
<b>I. Ingresos Presupuestarios (I=1+2)</b>			
1. Ingresos del Gobierno de la Entidad Federativa <sup>1</sup>		<b>NO APLICA</b>	
2. Ingresos del Sector Paraestatal <sup>1</sup>			
<b>II. Egresos Presupuestarios (II=3+4)</b>			
3. Egresos del Gobierno de la Entidad Federativa <sup>2</sup>			
4. Egresos del Sector Paraestatal <sup>2</sup>			
<b>III. Balance Presupuestario (Superávit o Déficit) (III = I - II)</b>			

Concepto	Estimado	Devengado	Pagado <sup>3</sup>
<b>III. Balance Presupuestario (Superávit o Déficit)</b>		<b>NO APLICA</b>	
<b>IV. Intereses, Comisiones y Gastos de la Deuda</b>			
<b>V. Balance Primario (Superávit o Déficit) (V= III - IV)</b>			

Concepto	Estimado	Devengado	Pagado <sup>3</sup>
<b>A. Financiamiento</b>			
<b>B. Amortización de la deuda</b>		<b>NO APLICA</b>	
<b>C. Endeudamiento ó desendeudamiento (C = A - B)</b>			



C.P. CARLOS SIERRA LOPEZ

RESPONSABLE DEL AREA ADMINISTRATIVA



C.P. JAVIER CASILLAS SALDAÑA

TITULAR DE LA ENTIDAD

**MUNICIPIO SAN FRANCISCO DEL RINCÓN**  
**Relación de cuentas bancarias productivas específicas**  
**AL 31 DE DICIEMBRE DEL 2019**

Fondo, Programa o Convenio	Datos de la Cuenta Bancaria	
	Institución Bancaria	Número de Cuenta
FAISM 2017	BanBajio	XXXX8864
FORTAMUN 2018	BanBajio	XXXX4020
FAISM 2018	BanBajio	XXXX3956
FORTAMUN 2019	BanBajio	XXXX0102
FAISM 2019	BanBajio	XXXX9914
PROG DE INF VERT MEJORAMI O AMPL DE VIVIENDA 2016	BanBajio	XXXX7319
AMP Y MEJORAMIENTO A LA VIVIENDA FF FED EJ 2018	BanBajio	XXXX1650
FONDO ZONA MET LEON COLECTOR PLUVIAL TRES MARIAS 5TA ETAPA	BanBajio	XXXX0708
FONDO ZONA MET LEON BVLD LAS TORRES 7MA ETAPA	BanBajio	XXXX1029
FORTASEG FEDERAL 2019	BanBajio	XXXX7705
FORT. PRESPECTIVA TRANSV. DE GENERO	Banorte	XXXX3971
FAFEF 2019	BanBajio	XXXX9901

\*Bajo protesta de decir verdad declaramos que los Estados Financieros y sus Notas son razonablemente correctos y




C.P. CARLOS SIERRA LOPEZ  
RESPONSABLE DEL AREA ADMINISTRATIVA



C.P. JAVIER CASILLAS SALDAÑA  
TITULAR DE LA ENTIDAD

Entidad Federativa/Municipio		Formato del ejercicio y destino de gasto federalizado y reintegros				Reintegro	
Programa o Fondo		Destino de los Recursos		Ejercicio			
				Devengado	Pagado		
2510118	FAISM 2018	CONSTRUCCION DE TECHOS, COLECTORES, ALUMBRADO Y AMPLIACION DE RED	9,883,080.41	9,883,080.41	12,752.98		
2510218	FORTAMUN 2018	PAVIMENTACIONES EN VARIAS VIALIDADES	1,614,673.58	1,614,673.58	0.01		
2510119	FAISM 2019	ILUMINACION, ESTUDIOS Y PROYECTOS, LINEAMIENTO Y ADECUACION, AMPLIACION DEL SISTEMA DE AGUA, PAVIMENTACIONES	25,616,722.22	25,616,722.22	68,891.24		
2510219	FORTAMUN 2019	COMBUSTIBLE, SERVICIOS, EQUIPOS DE CONSTRUCCION, AYUDAS, DELUDA PUBLICA Y OBRA PUBLICA, PROGRAMAS DE SEMILLA DE MAIZ, FERTILIZANTE, BORDERIAS.	77,945,025.75	77,945,025.75	121.98		
2520318	CONVENIOS FEDERALES ETIQUETADOS	COLECTOR PLUVIAL TRES MARIAS 5TA ETAPA	34,732,286.23	34,732,286.23	61,056.83		
2520318	CONVENIOS FEDERALES ETIQUETADOS	BLVD. LAS TORRES NORTE 7MA ETAPA	40,510,675.83	40,510,675.83	134,410.94		
2520319	CONVENIOS FEDERALES ETIQUETADOS	FORTASEG FEDERAL 2019	9,726,121.16	9,079,389.56	166,445.26		
2520319	CONVENIOS FEDERALES ETIQUETADOS	PROGRAMA PERSPECTIVA DE GENERO 2019	199,999.99	199,999.99	0.05		

\*Bajo protesta de decir verdad declaramos que los Estados Financieros y sus Notas son razonablemente correctos y responsabilidad del emisor.



C.P. CARLOS SIERRA LOPEZ  
RESPONSABLE DEL AREA ADMINISTRATIVA



C.P. JAVIER CASILLAS SALDANA  
TITULAR DE LA ENTIDAD

## NOTAS DE DISCIPLINA FINANCIERA

### 1. Balance Presupuestario de Recursos Disponibles Negativo

Se informará:

a) Acciones para recuperar el Balance Presupuestario de Recursos Disponibles Sostenible.

El municipio de San Francisco del Rincón no cuenta con un Balance Presupuestario Sostenible en negativo.

### 2. Aumento o creación de nuevo Gasto

Se informará:

a) Fuente de Ingresos del aumento o creación del Gasto no Etiquetado.

<b>CRI - COG</b>	<b>Estim/Apro</b>	<b>Ampliacion</b>	<b>Reduccion</b>	<b>Modificado</b>
** Rubros de Ingreso	287,394,185.69	57,479,486.29	-11,055,522.36	333,818,149.62
* 10 Impuestos	58,857,866.30	11,337,525.03	-1,658,628.00	68,536,763.33
* 30 Contribuciones de	296,766.00	0.00	0.00	296,766.00
* 40 Derechos	42,659,375.59	13,843,949.43	-4,430,314.80	52,073,010.22
* 50 Productos	3,722,972.57	2,510,709.54	0.00	6,233,682.11
* 60 Aprovechamientos	3,681,144.76	1,146,545.16	-127,738.80	4,699,951.12
* 80 Participaciones y	178,101,306.90	21,436,151.10	-4,810,728.16	194,726,729.84
* 00 Ingresos deriv de	74,753.57	7,204,606.03	-28,112.60	7,251,247.00
** Capítulos de Gasto	287,394,185.69	119,863,820.44	-73,439,856.51	333,818,149.62
* 1000 Servicios Perso	178,710,223.87	47,181,401.63	-45,655,812.32	180,235,813.18
* 2000 Materiales y Su	21,263,363.02	10,463,751.68	-6,710,804.62	25,016,310.08
* 3000 Servicios Gener	47,172,230.98	16,531,795.06	-10,811,355.09	52,892,670.95
* 4000 Transf, Asign,	37,077,213.94	8,669,775.64	-556,000.00	45,190,989.58
* 5000 Bienes Muebles,	3,021,153.88	5,634,191.21	-1,985,646.86	6,669,698.23
* 6000 Inversion Públi	0.00	26,108,709.06	-4,460,237.62	21,648,471.44
* 7000 Inversiones Fin	0.00	3,000,000.00	-3,000,000.00	0.00
* 8000 Participaciones	150,000.00	2,274,196.16	-260,000.00	2,164,196.16
*** Remanente	0.00	-62,384,334.15	62,384,334.15	0.00

b) Fuente de Ingresos del aumento o creación del Gasto Etiquetado.

<b>CRI - COG</b>	<b>Estim/Apro</b>	<b>Ampliacion</b>	<b>Reduccion</b>	<b>Modificado</b>
** Rubros de Ingreso	102,119,114.00	185,656,468.92	-1,806,237.59	285,969,345.33
* 50 Productos	0.00	1,245,928.17	-5.60	1,245,922.57
* 80 Participaciones y	102,119,114.00	44,573,343.26	-9,021.52	146,683,435.74
* 00 Ingresos deriv de	0.00	139,837,197.49	-1,797,210.47	138,039,987.02
** Capítulos de Gasto	102,119,114.00	302,210,252.28	-118,360,020.95	285,969,345.33
* 1000 Servicios Perso	0.00	3,392,996.07	-1,007,763.15	2,385,232.92
* 2000 Materiales y Su	24,000,059.48	12,208,601.60	-7,912,379.17	28,296,281.91
* 3000 Servicios Gener	6,000,000.00	9,283,696.77	-6,909,788.11	8,373,908.66
* 4000 Transf, Asign,	8,609,307.20	23,695,615.61	-18,132,755.94	14,172,166.87
* 5000 Bienes Muebles,	5,052,000.00	13,116,684.07	-7,861,410.65	10,307,273.42
* 6000 Inversion Públi	15,607,488.55	233,825,343.67	-36,788,106.25	212,644,725.97
* 7000 Inversiones Fin	35,833,190.77	3,023,895.94	-38,857,086.71	0.00
* 8000 Participaciones	650,000.00	3,663,418.55	-420,000.00	3,893,418.55
* 9000 Deuda Pública	6,367,068.00	0.00	-470,730.97	5,896,337.03
*** Remanente	<b>0.00</b>	<b>-116,553,783.36</b>	<b>116,553,783.36</b>	<b>0.00</b>

El municipio obtuvo nuevas fuentes de financiamiento de gasto no etiquetado, como convenios celebrados con el estado y la federación, de distintos programas.

### 3. Pasivo Circulante al Cierre del Ejercicio (ESF-12)

Se informará solo al 31 de diciembre

PASIVO	
<b>Pasivo Circulante</b>	
a. Cuentas por Pagar a Corto Plazo (a=a1+a2+a3+a4+a5+a6+a7+a8+a9)	20,875,207.42
a1) Servicios Personales por Pagar a Corto Plazo	2,615,861.59
a2) Proveedores por Pagar a Corto Plazo	5,231,972.29
a3) Contratistas por Obras Públicas por Pagar a Corto Plazo	1,228,552.28
a4) Participaciones y Aportaciones por Pagar a Corto Plazo	
a5) Transferencias Otorgadas por Pagar a Corto Plazo	32,558.53
a6) Intereses, Comisiones y Otros Gastos de la Deuda Pública por Pagar a Corto Plazo	
a7) Retenciones y Contribuciones por Pagar a Corto Plazo	3,424,289.90
a8) Devoluciones de la Ley de Ingresos por Pagar a Corto Plazo	
a9) Otras Cuentas por Pagar a Corto Plazo	8,341,972.83
b. Documentos por Pagar a Corto Plazo (b=b1+b2+b3)	-
b1) Documentos Comerciales por Pagar a Corto Plazo	-
b2) Documentos con Contratistas por Obras Públicas por Pagar a Corto Plazo	-
b3) Otros Documentos por Pagar a Corto Plazo	-
c. Porción a Corto Plazo de la Deuda Pública a Largo Plazo (c=c1+c2)	-
c1) Porción a Corto Plazo de la Deuda Pública	-
c2) Porción a Corto Plazo de Arrendamiento Financiero	-
d. Títulos y Valores a Corto Plazo	-
e. Pasivos Diferidos a Corto Plazo (e=e1+e2+e3)	-
e1) Ingresos Cobrados por Adelantado a Corto Plazo	-
e2) Intereses Cobrados por Adelantado a Corto Plazo	-
e3) Otros Pasivos Diferidos a Corto Plazo	-
f. Fondos y Bienes de Terceros en Garantía y/o Administración a Corto Plazo (f=f1+f2+f3+f4+f5+f6)	-
f1) Fondos en Garantía a Corto Plazo	-
f2) Fondos en Administración a Corto Plazo	-
f3) Fondos Contingentes a Corto Plazo	-
f4) Fondos de Fideicomisos, Mandatos y Contratos Análogos a Corto Plazo	-
f5) Otros Fondos de Terceros en Garantía y/o Administración a Corto Plazo	-
f6) Valores y Bienes en Garantía a Corto Plazo	-
g. Provisiones a Corto Plazo (g=g1+g2+g3)	-
g1) Provisión para Demandas y Juicios a Corto Plazo	-
g2) Provisión para Contingencias a Corto Plazo	-
g3) Otras Provisiones a Corto Plazo	-
h. Otros Pasivos a Corto Plazo (h=h1+h2+h3)	-
h1) Ingresos por Clasificar	-
h2) Recaudación por Participar	-
h3) Otros Pasivos Circulantes	-
<b>IIA. Total de Pasivos Circulantes (IIA = a + b + c + d + e + f + g + h)</b>	<b>20,875,207.42</b>

### 4. Deuda Pública y Obligaciones

Se revelará:

a) La información detallada de cada Financiamiento u Obligación contraída en los términos del Título Tercero Capítulo Uno de la Ley de Disciplina Financiera de las Entidades Federativas y Municipios, incluyendo como mínimo, el importe, tasa, plazo, comisiones y demás accesorios pactados.



IMPORTE	TASA	PLAZO	COMISIONES	ACCESORIOS
35,000,000.00	9.7887 %	2028	11,276,543.25	0
16,000,000.00	9.7887 %	2028	5,120,891.11	0
6,000,000.00	9.7887 %	2028	2,249,660.98	0

### 5. Obligaciones a Corto Plazo

Se revelará:

a) La información detallada de las Obligaciones a corto plazo contraídas en los términos del Título Tercero Capítulo Uno de la Ley de Disciplina Financiera de las Entidades Federativas y Municipios, incluyendo por lo menos importe, tasas, plazo, comisiones y cualquier costo relacionado, así mismo se deberá incluir la tasa efectiva.

### NO APLICA


El municipio no cuenta con obligaciones a corto plazo, del Título Tercero Capítulo Uno de la Ley de Disciplina Financiera de las Entidades Federativas y Municipios, únicamente Pasivos a corto plazo de retenciones y pagos pendientes por realizar.

### 6. Evaluación de Cumplimiento

Se revelará:

a) La información relativa al cumplimiento de los convenios de Deuda Garantizada.

El municipio no cuenta con deuda garantizada, únicamente se cuenta con deuda pública de años anteriores.



C.P. CARLOS SIERRA LOPEZ  
RESPONSABLE DEL AREA ADMINISTRATIVA



C.P. JAVIER CASILLAS SALDAÑA  
TITULAR DE LA ENTIDAD